

Государственное бюджетное дошкольное образовательное учреждение  
детский сад № 81 комбинированного вида Фрунзенского района Санкт-Петербурга

ПРИНЯТО

УТВЕРЖДЕНО

Решением Педагогического Совета  
Протокол № 1 от 28.08.2023 г.

Заведующий ГБДОУ № 81  
\_\_\_\_\_ Т.Ю. Захарова

Приказ № 34 от 28.08.2023 г.

### **Рабочая программа учителя-логопеда**

по реализации адаптированной образовательной программы  
дошкольного образования для обучающихся с ограниченными возможностями  
здоровья (тяжелыми нарушениями речи)

в подготовительной к школе группе «Ландыш»

На 2023-2024 учебный год

СОСТАВИЛА:

Пахомова Елена Николаевна – учитель-логопед

Санкт-Петербург  
2023 год

## **Аннотация к рабочей программе учителя-логопеда подготовительной к школе группы компенсирующей (логопедической) направленности «Ландыш»**

Настоящая рабочая программа разработана для обучающихся с ограниченными возможностями здоровья (с тяжелыми нарушениями речи) ГБДОУ №81, посещающих подготовительную к школе группу «Ландыш» компенсирующей направленности для детей с тяжелыми нарушениями речи. Данная программа разработана с учетом возрастных особенностей детей с ТНР в возрасте от 6 до 7 лет .

Номинальный **срок освоения** рабочей программы составляет **1 (один) год**.

Рабочая программа разработана на основе:

Адаптированной образовательной программы дошкольного образования для обучающихся с ограниченными возможностями здоровья ( с тяжелыми нарушениями речи) ГБДОУ №81.

Дети с тяжелыми нарушениями речи – это особая категория детей с нарушениями всех компонентов речи при сохранном слухе и первично сохранном интеллекте

Целью Рабочей программы является обеспечение условий для дошкольного образования, определяемых общими и особыми потребностями обучающегося дошкольного возраста с ограниченными возможностями здоровья (далее – дети с ОВЗ), индивидуальными особенностями его развития и состояния здоровья.

В Рабочей программе описывается содержание коррекционно-образовательной работы с детьми, имеющими тяжелые нарушения речи в возрасте от 6 до 7 лет с учетом образовательных областей:

- социально-коммуникативное развитие
- познавательное развитие
- речевое развитие
- художественно-эстетическое развитие
- физическое развитие

Кроме того, в программе описана организация и содержание работы с детьми в части, формируемой участниками образовательных отношений.

Структура Программы включает три основных раздела - целевой, содержательный и организационный.

Целевой раздел Программы включает пояснительную записку и планируемые результаты освоения Программы, определяет ее цели и задачи, принципы и подходы к формированию Программы, планируемые результаты ее освоения в виде целевых ориентиров.

Содержательный раздел Программы включает содержание образовательной деятельности по профессиональной коррекции нарушений развития обучающихся (программу коррекционно-развивающей работы). Содержательный раздел Программы включает описание коррекционно-развивающей работы, обеспечивающей адаптацию и включение обучающихся с ОВЗ в социум.

Программа коррекционно-развивающей работы:

1. Обеспечивает достижение максимальной реализации реабилитационного потенциала.
2. Учитывает особые образовательные потребности обучающихся дошкольного возраста с ОВЗ, удовлетворение которых открывает возможность общего образования.

Программа обеспечивает планируемые результаты дошкольного образования обучающихся дошкольного возраста с ОВЗ в условиях дошкольных образовательных групп компенсирующей направленности.

Содержание программы обеспечивает вариативность и личностную ориентацию образовательного процесса с учетом индивидуальных возможностей и потребностей детей.

Реализация содержания образовательной области осуществляется через регламентированные (образовательную нагрузку) и нерегламентированные виды деятельности (режимные моменты, игры, труд, театрализованная деятельность, блок дополнительного образования, экскурсии, прогулки, самостоятельная деятельность детей).

Организационный раздел программы содержит психолого-педагогические условия, обеспечивающие развитие ребенка с тяжёлыми нарушениями речи, особенности организации развивающей предметно-пространственной среды, календарный план воспитательной работы с перечнем основных государственных и народных праздников, памятных дат в календарном плане воспитательной работы ДОУ.

## Содержание

	<b><u>I. Целевой раздел</u></b>	
1.1	Пояснительная записка.	5
1.2	Цели и задачи реализации Программы	5
1.3	Принципы и подходы к формированию Программы	6
1.4	Возрастные и индивидуальные особенности контингента воспитанников	9
1.5	Планируемые результаты освоения программы	15
1.6	Система оценки результатов освоения Программы	20
	<b><u>II. Содержательный раздел</u></b>	
2.1	Общие положения	23
2.2	Содержание коррекционно-развивающей программы	24
2.3	Структура программы и основные направления коррекционно-развивающей работы	24
2.4	Коррекционно-развивающая работа с детьми подготовительной к школе группы	30
2.5	План-программа коррекционно-развивающей работы (перспектива) для детей 6 – 7 лет	39
2.6	Особенности взаимодействия педагогических работников с детьми	49
2.7	Формы работы с детьми от 6 до 8 лет (по образовательным областям)	53
2.8	Взаимодействие с семьями обучающихся	56
2.9	Взаимодействие учителя-логопеда со специалистами	57
2.9.1	Преемственность в планировании деятельности логопеда и воспитателя.	59
2.9.2	Система взаимодействия логопеда и музыкального руководителя по созданию условий для коррекции и компенсации речевой патологии	61
2.9.3	Система взаимодействия логопеда и руководителя по физкультуре по созданию условий для коррекции и компенсации речевой патологии	62
2.9.4	Организация работы педагога-психолога	62
	<b><u>III. Организационный раздел</u></b>	
3.1	Психолого-педагогические условия реализации программы	64
3.2	Организация развивающей предметно-пространственной среды	65
3.3	Материально-техническое обеспечение программы	66
3.4	Организация режима пребывания обучающихся с ТНР в ДОУ	67
3.5	Перечень нормативных и нормативно-методических документов	72
3.6	Перечень литературных источников (Перечень пособий к рабочей программе)	73

# **1. ЦЕЛЕВОЙ РАЗДЕЛ**

## **1.1 Пояснительная записка.**

Модернизация образования предусматривает комплексное, всестороннее обновление всех звеньев образовательной системы в соответствии с требованиями к обучению. Эти изменения касаются вопросов организации образовательной деятельности, технологий и содержания.

Одной из ведущих линий модернизации образования является достижение нового современного качества дошкольного образования. Это вызывает необходимость разработки современных коррекционно-образовательных технологий, обновления содержания работы групп для детей с общим недоразвитием речи (ОНР) в дошкольных образовательных учреждениях компенсирующего и комбинированного видов.

На сегодняшний день актуальна проблема сочетаемости коррекционной и общеразвивающей программы с целью построения комплексной коррекционно-развивающей модели, в которой определено взаимодействие всех участников образовательного процесса в достижении целей и задач образовательной программы детского сада.

Решение данной проблемы возможно через разработку рабочей программы учителя-логопеда (далее Программа), интегрирующей содержание комплексной и коррекционных программ.

## **1.2 Цели и задачи реализации рабочей программы.**

Рабочая программа учителя-логопеда подготовительной к школе группы разработана на основе *Адаптированной образовательной программы дошкольного образования для обучающихся с ограниченными возможностями здоровья (с тяжёлыми нарушениями речи) ГБДОУ детский сад № 81 Фрунзенского района Санкт-Петербурга.*

Настоящая рабочая программа носит коррекционно-развивающий характер. Она предназначена для обучения и воспитания детей 6 – 7 лет со II-IV уровнем речевого развития в логопедической группе для детей с тяжёлыми нарушениями речи, принятых в дошкольное учреждение на один год (до начала обучения по образовательным программам начального общего образования).

**Целью** рабочей программы является построение системы коррекционно-развивающей работы в логопедической группе, способствующей устранению речевых недостатков у детей старшего дошкольного возраста с общим недоразвитием речи, а также осуществлению своевременного и полноценного личностного развития и обеспечению эмоционального благополучия детей посредством интеграции содержания образования, проектирование социальных ситуаций развития ребенка и развивающей предметно-пространственной среды, обеспечивающих позитивную социализацию, мотивацию и поддержку индивидуальности детей через общение, игру, познавательно-исследовательскую деятельность и другие формы активности, а также организации взаимодействия и преемственности действий всех субъектов образовательного процесса.

**Цель Программы достигается через решение следующих задач:**

- Изучение уровня речевого, познавательного, социально-личностного, физического развития и индивидуальных особенностей детей, нуждающихся в логопедической поддержке, определение основных направлений и содержание работы с каждым ребёнком.
- Систематическое проведение необходимой профилактической и коррекционной работы с детьми в соответствии с планами индивидуальных и подгрупповых занятий, включающих в себя:

- устранение дефектов звукопроизношения (воспитание артикуляционных навыков, звукопроизношения, слоговой структуры) и развитие фонематического слуха (способность осуществлять операции различения и узнавания фонем, составляющих звуковую оболочку слова);
  - развитие навыков звукового анализа;
  - уточнение, расширение и обогащение лексической стороны речи;
  - формирование грамматического строя речи, т.е. практическое усвоение грамматических средств языка;
  - развитие связной речи дошкольников;
  - Формирование у педагогического коллектива ГБДОУ и родителей информационной готовности к логопедической работе, оказание помощи в организации полноценной речевой среды.
  - Координация деятельности педагогов и родителей в рамках речевого развития детей (побуждение родителей к сознательной деятельности по речевому развитию дошкольников в семье).
  - Осуществление преемственности в работе с родителями воспитанников, сотрудниками ДОУ и специалистами детской поликлиники, медицинских учреждений.
- Максимальное использование разнообразных видов детской деятельности, их интеграция в целях повышения эффективности воспитательно-образовательного процесса.
  - Творческая организация (креативность) воспитательно-образовательного процесса.
  - Вариативность использования образовательного материала, позволяющая развивать творчество в соответствии с интересами и наклонностями каждого ребенка.
  - Уважительное отношение к результатам детского творчества.
  - Обследование воспитанников, не посещающих в данном учебном году группы компенсирующей направленности, и выявление среди них детей, нуждающихся в профилактической и коррекционной помощи в области развития речи.
  - охрана и укрепление физического и психического здоровья детей, в том числе их эмоционального благополучия;
  - обеспечение равных возможностей для полноценного развития каждого ребенка в период дошкольного детства независимо от места проживания, пола, нации, языка, социального статуса;
  - создание благоприятных условий развития детей в соответствии с их возрастными и индивидуальными особенностями, развитие способностей и творческого потенциала каждого ребенка как субъекта отношений с другими детьми, взрослыми и миром;
  - объединение обучения и воспитания в целостный образовательный процесс на основе духовно-нравственных и социокультурных ценностей, принятых в обществе правил и норм поведения в интересах человека, семьи, общества;
  - формирование общей культуры личности детей, развитие их социальных, нравственных, эстетических, интеллектуальных, физических качеств, инициативности, самостоятельности и ответственности ребенка, формирование предпосылок учебной деятельности;
  - формирование социокультурной среды, соответствующей возрастным и индивидуальным особенностям детей;
  - обеспечение психолого-педагогической поддержки семьи и повышение компетентности родителей (законных представителей) в вопросах развития и образования, охраны и укрепления здоровья детей;

### **1.3 Принципы и подходы к формированию Программы**

Программа построена на следующих принципах:

1. **Поддержка разнообразия детства.** Программа рассматривает разнообразие как

ценность, образовательный ресурс и предполагает использование разнообразия для обогащения образовательного процесса. Организация выстраивает образовательную деятельность с учетом региональной специфики, социокультурной ситуации развития каждого ребенка, его возрастных и индивидуальных особенностей, ценностей, мнений и способов их выражения.

2. ***Сохранение уникальности и самоценности детства*** как важного этапа в общем развитии человека. Самоценность детства – понимание детства как периода жизни значимого самого по себе, значимого тем, что происходит с ребенком сейчас, а не тем, что этот этап является подготовкой к последующей жизни. Этот принцип подразумевает полноценное проживание ребенком всех этапов детства (младенческого, раннего и дошкольного детства), обогащение (амплификацию) детского развития.
3. ***Позитивная социализация ребёнка*** предполагает, что освоение ребенком культурных норм, средств и способов деятельности, культурных образцов поведения и общения с другими людьми, приобщение к традициям семьи, общества, государства происходят в процессе сотрудничества со взрослыми и другими детьми, направленного на создание предпосылок к полноценной деятельности ребенка в изменяющемся мире.
4. ***Личностно-развивающий и гуманистический характер взаимодействия взрослых и детей***. Такой тип взаимодействия предполагает базовую ценностную ориентацию на достоинство каждого участника взаимодействия, уважение и безусловное принятие личности ребенка. Личностно-развивающее взаимодействие является неотъемлемой составной частью социальной ситуации развития ребенка в организации, условием его эмоционального благополучия и полноценного развития.
5. ***Содействие и сотрудничество детей и взрослых, признание ребенка полноценным участником (субъектом) образовательных отношений***. Этот принцип предполагает активное участие всех субъектов образовательных отношений в реализации программы. Принцип содействия предполагает диалогический характер коммуникации между всеми участниками образовательных отношений.
6. ***Сотрудничество Организации с семьей***. Сотрудничество, кооперация с семьей, открытость в отношении семьи, уважение семейных ценностей и традиций, их учет в образовательной работе являются важнейшим принципом образовательной программы.
7. ***Сетевое взаимодействие с организациями*** социализации, образования, охраны здоровья и другими партнерами, которые могут внести вклад в развитие и образование детей, а также использование ресурсов местного сообщества и вариативных программ дополнительного образования детей для обогащения детского развития.
8. ***Индивидуализация дошкольного образования*** предполагает такое построение образовательной деятельности, которое открывает возможности для индивидуализации образовательного процесса, появления индивидуальной траектории развития каждого ребёнка с характерными для данного ребёнка спецификой и скоростью, учитывающей его интересы, мотивы, способности и возрастно-психологические особенности. При этом сам ребёнок становится активным в выборе содержания своего образования, разных форм активности.
9. ***Возрастная адекватность образования***. Этот принцип предполагает подбор педагогом содержания и методов дошкольного образования в соответствии с возрастными особенностями детей. Важно использовать все специфические виды детской деятельности (игру, коммуникативную и познавательно-исследовательскую деятельность, творческую активность, обеспечивающую художественно-эстетическое развитие ребенка), опираясь на особенности возраста и задачи развития, которые

должны быть решены в дошкольном возрасте.

10. **Развивающее вариативное образование.** Этот принцип предполагает, что образовательное содержание предлагается ребенку через разные виды деятельности с учетом его актуальных и потенциальных возможностей усвоения этого содержания и совершения им тех или иных действий, с учетом его интересов, мотивов и способностей. Данный принцип предполагает работу педагога с ориентацией на зону ближайшего развития ребёнка (Л.С.Выготский), что способствует развитию, расширению как явных, так и скрытых возможностей ребенка.
11. **Полнота содержания и интеграция отдельных образовательных областей.** В соответствии со Стандартом Программа предполагает всестороннее социально-коммуникативное, познавательное, речевое, художественно-эстетическое и физическое развитие детей посредством различных видов детской активности. Между отдельными разделами Программы существуют многообразные взаимосвязи. Такая организация образовательного процесса соответствует особенностям развития детей дошкольного возраста.
12. **Инвариантность ценностей и целей при вариативности средств реализации и достижения целей Программы.**

**В коррекции нарушений развития ребёнка особое значение имеют следующие принципы:**

**1. Принцип единства диагностики и коррекции.**

Этот принцип отражает целостность процесса оказания коррекционной психолого-педагогической помощи ребёнку. Он предполагает обязательное комплексное диагностическое обследование ребёнка и на основе его результатов определение целей и задач индивидуальной коррекционно-развивающей программы. При этом осуществляется постоянный контроль за развитием лексико-грамматического строя, связного высказывания ребёнка, за его деятельностью, поведением, динамикой его эмоциональных состояний, чувств и переживаний, что позволяет внести необходимые коррективы в обучающие программы.

**2. Системность коррекционных, профилактических и развивающих задач.**

Соблюдение означенного принципа не позволяет ограничиваться решением лишь актуальных на сегодняшний день трудностей и требует учёта ближайшего прогноза развития ребёнка и создания благоприятных условий для наиболее полной реализации его потенциальных возможностей. Иными словами, задачи коррекционной программы должны быть сформулированы как система задач трёх уровней:

- коррекционного (исправление отклонений, нарушений развития, разрешение трудностей);
- профилактического;
- развивающего (оптимизация, стимулирование и обогащение содержания развития).

**3. Принцип систематичности, доступности и повторяемости материала.**

Логопед должен предусматривать в своей работе приёмы активизации познавательных способностей детей. Перед ребёнком необходимо ставить познавательные задачи, в решении которых он может опираться на собственный опыт, постепенно расширяя и обогащая его. Постепенное концентрическое наращивание информации в каждой возрастной группе по всем направлениям работы, а также её многократное повторение и закрепление в различных видах деятельности в конечном итоге и обеспечивает поступательное развитие.



#### **4. Принцип индивидуального подхода.**

Согласно этому принципу при построении коррекционной работы следует учитывать соответствие хода развития каждого ребёнка (речевого, психического и личностного) нормативному, памятуя в то же время об уникальности, неповторимости, своеобразии каждой личности.

#### **5. Комплексность методов коррекционного воздействия.**

Выполнение коррекционных, развивающих и воспитательных задач обеспечивается благодаря комплексному подходу и тесной взаимосвязи работы специалистов педагогического и медицинского профилей. Реализация принципа комплексности способствует более высоким темпам общего и речевого развития детей и предусматривает совместную работу учителя-логопеда, педагога-психолога, музыкального руководителя, руководителя физического воспитания, медицинского работника МДОУ, воспитателей. Перенос нового позитивного опыта, полученного ребёнком на коррекционных занятиях, в реальную жизненную практику возможен лишь при условии готовности ближайших партнеров ребёнка, принять и реализовать новые способы общения и взаимодействия с ним, поддержать ребёнка в его саморазвитии и самоутверждении.

#### **6. Принцип природосообразности.**

Данный принцип учитывает общность развития нормально развивающихся детей и детей с общим недоразвитием речи и основывается на онтогенетическом принципе, учитывая закономерности развития детской речи в норме.

Перечисленные принципы позволяют наметить стратегию и направления коррекционно-развивающей деятельности и прогнозировать степень её успешности.

### **1.4 Возрастные и индивидуальные особенности детей с тяжёлыми нарушениями речи (общим недоразвитием речи)**

Речь и мышление тесно связаны и с точки зрения психологии представляют собой единый речемыслительный комплекс. Речь является инструментом мышления, вне языковой деятельности мысли не существует. Любая мыслительная операция в той или иной мере опосредована речью.

Согласно теории П.Я. Гальперина о поэтапном формировании умственных действий, на ранних этапах детского развития речь «подытоживает» результат, достигнутый действием; затем вступает в силу сопровождающая, направляющая действие функция речи. К концу дошкольного детства речь заменяет действие как способ решения задач. Это позволяет действию «свернуться», превратиться полностью в мыслительное действие, перенестись в план внутренней речи.

Таким образом, формирование интеллектуальной сферы ребенка напрямую зависит от уровня его речевой функции. Речь, в свою очередь, дополняется и совершенствуется под влиянием постоянно развивающихся и усложняющихся психических процессов.

Неполноценная по тем или иным причинам речевая деятельность оказывает негативное влияние на формирование психической сферы ребенка и становление его личностных качеств.

В первую очередь дефекты речевой функции приводят к нарушенному или задержанному развитию высших психических функций, опосредованных речью: вербальной памяти, смыслового запоминания, слухового внимания, словесно-логического мышления. Это отражается как на продуктивности мыслительных операций, так и на темпе развития познавательной деятельности. Кроме того, речевой дефект накладывает определенный отпечаток на формирование личности ребенка, затрудняет его общение со взрослыми и сверстниками.

Данные факторы тормозят становление игровой деятельности ребенка, имеющей, как и в норме, ведущее значение в плане общего психического развития, и затрудняют переход к более организованной учебной деятельности.

Согласно психолого-педагогической классификации Р.Е. Левиной, нарушения речи подразделяются на две группы: нарушения средств общения и нарушения в применении средств общения. Довольно часто встречающимся видом нарушений средств общения является общее недоразвитие речи у детей с нормальным слухом и сохранным интеллектом.

Трудности в обучении и воспитании, проявляющиеся у таких детей, часто усугубляются сопутствующими невротическими проявлениями. У большинства детей отмечается осложненный вариант ОНР, при котором особенности психоречевой сферы обуславливаются задержкой созревания ЦНС или негрубым повреждением отдельных мозговых структур. Среди неврологических синдромов у детей с ОНР наиболее часто выделяют следующие: гипертензионно-гидроцефальный синдром, церебрастенический синдром и синдром двигательных расстройств. Клинические проявления данных расстройств существенно затрудняют обучение и воспитание ребенка.

При осложнённом характере ОНР, помимо рассеянной очаговой микросимптоматики, проявляющейся в нарушении тонуса, функции равновесия, координации движений, общего и орального праксиса, у детей выявляется ряд особенностей в психической и личностной сфере. Для них характерны снижение умственной работоспособности, повышенная психическая истощаемость, излишняя возбудимость и раздражительность, эмоциональная неустойчивость.

Недоразвитие речи, особенно лексико-грамматической её стороны, значительным образом сказывается на процессе становления ведущей деятельности ребенка. Речь, как отмечал в своих исследованиях А.Р. Лурия, выполняет существенную функцию, являясь формой ориентировочной деятельности ребёнка; с её помощью осуществляется речевой замысел, который может сворачиваться в сложный игровой сюжет. С расширением знаково-смысловой функции речи радикально меняется весь процесс игры: игра из процессуальной становится предметной, смысловой. Именно этот процесс перехода игры на новый уровень и затруднен у детей с ОНР.

Нарушение речевой деятельности у детей с ОНР носит многоаспектный характер, требующий выработки единой стратегии, методической и организационной преемственности в решении воспитательно-коррекционных задач.

### **Общая характеристика детей со вторым уровнем речевого развития (по Р.Е. Левиной)**

Активный словарь детей расширяется не только за счёт существительных и глаголов, но и за счёт использования некоторых прилагательных (преимущественно качественных) и наречий. В результате коррекционно-логопедической работы дети начинают употреблять личные местоимения, изредка предлоги и союзы в элементарных значениях.

Пояснение слова иногда сопровождается жестом (слово чулок — нога и жест надевания чулка, режет хлеб — хлеб, ножик и жест резания). Нередко нужное слово заменяется названием сходного предмета с добавлением частицы не (помидор — яблоко не).

В речи детей встречаются отдельные формы словоизменения, наблюдаются попытки изменять слова по родам, числам и падежам, глаголы — по временам, но часто эти попытки оказываются неудачными. Существительные употребляются в основном в именительном падеже, глаголы — в инфинитиве или в форме 3-го лица единственного и множественного числа настоящего времени. При этом глаголы могут не согласовываться с существительными в числе и роде.

Употребление существительных в косвенных падежах носит случайный характер. Фраза, как правило, бывает аграмматичной (играет «смячику»). Также аграмматично изменение имён существительных по числам (две уши).

Форму прошедшего времени глагола дети нередко заменяют формой настоящего времени и наоборот (например, Витя елку иду). В речи детей встречаются взаимозамены единственного и множественного числа глаголов (кончилась чашки), смешение глаголов прошедшего времени мужского и женского рода (например, мама купил).

Средний род глаголов прошедшего времени в активной речи детей не употребляется. Прилагательные используются детьми значительно реже, чем существительные и глаголы, они могут не согласовываться в предложении с другими словами (вкусная грибы).

Предлоги в речи детей встречаются редко, часто заменяются или опускаются (собака живёт на будке, я был ёлка). Союзами и частицами дети пользуются крайне редко. Обнаруживаются попытки найти нужную грамматическую форму слова, но эти попытки чаще всего бывают неуспешными (например, при составлении предложения по картинке: на...на...стала лето...лета...лето). Способами словообразования дети не владеют. У детей начинает формироваться фразовая речь. Они начинают более или менее развернуто рассказывать о хорошо знакомых событиях, о семье, о себе, о товарищах. Однако в их речи еще очень отчетливо проявляются недостатки: незнание многих слов, неправильное произношение звуков, нарушение структуры слов, аграмматизмы.

Понимание речи детьми улучшается, расширяется их пассивный словарь. Они начинают различать некоторые грамматические формы, но это различие неустойчиво. Дети способны дифференцировать формы единственного и множественного числа существительных и глаголов, мужского и женского рода глаголов прошедшего времени, особенно с ударными окончаниями. Они начинают ориентироваться не только на лексическое значение, но и на смысловозначительные морфологические элементы. В то же время у них отсутствует понимание форм числа и рода прилагательных, значения предлогов они различают только в хорошо знакомых ситуациях.

У детей нарушено звукопроизношение. Обнаруживается их неподготовленность к овладению звуковым анализом и синтезом. В то же время отмечается более точная дифференциация звуковой стороны речи. Дети могут определять правильно и неправильно произносимые звуки. Количество неправильно произносимых звуков в детской речи достигает 16–20. Нарушенными чаще оказываются звуки [С], [С'], [З], [З'], [Ц], [Ш], [Ж], [Ч], [Щ][Р], [Р'], [Т], [Т'], [Д], [Д'], [Г], [Г']. Для детей характерны замены твёрдых согласных мягкими и наоборот. Гласные артикулируются неотчётливо. Между изолированным воспроизведением звуков и их употреблением в речи существуют резкие расхождения.

Несформированность звукопроизношения у детей ярко проявляется при произнесении слов и предложений. Детям доступно воспроизведение слоговой структуры слов, но звуковой состав этих слов является диффузным. Они правильно передают звуковой состав односложных слов без стечения согласных (мак), в то же время повторить двусложные слова, состоящие из прямых слогов, во многих случаях не могут (ваза – вая). Дети испытывают ярко выраженные затруднения при воспроизведении звукового состава двусложных слов, включающих обратный и прямой слог. Количество слогов в слове сохраняется, но звуковой состав слов, последовательность звуков и слогов воспроизводятся неверно: окно – кано. При повторении двусложных слов с закрытым и прямым слогом в речи детей часто обнаруживается выпадение звуков: банка – бака. Наибольшие затруднения вызывает у детей произнесение односложных и двусложных слов со стечением согласных. В их речи часто наблюдается пропуск нескольких звуков: звезда – вида. В трёхсложных словах дети, наряду с искажением и пропуском звуков, допускают перестановки слогов или опускают их совсем: голова – ава, коволя. Искажения в трёхсложных словах, по сравнению с двусложными, более выражены. Четырёх-,

пятисложные слова произносятся детьми искажённо, происходит упрощение многосложной структуры: велосипед – сипед, тапитет.

Ещё более часто нарушается произнесение слов во фразовой речи. Нередко слова, которые произносились правильно либо с небольшими искажениями, во фразе теряют всякое сходство с исходным словом: В клетке лев. – Клекивефь.

Недостаточное усвоение звукового состава слов задерживает формирование словаря детей и овладение ими грамматическим строем, о чём свидетельствуют смешения значений слов (грива понимается как грибы, шерсть как шесть).

### **Общая характеристика детей с третьим уровнем речевого развития (по Р.Е. Левиной)**

На фоне сравнительно развёрнутой речи наблюдается неточное знание и неточное употребление многих обиходных слов.

В активном словаре преобладают существительные и глаголы, реже употребляются слова, характеризующие качества, признаки, состояния предметов и действий, а также способы действий.

При использовании простых предлогов дети допускают большое количество ошибок и почти не используют сложные предлоги.

Отмечается незнание и неточное употребление некоторых слов детьми: слова могут заменяться другими, обозначающими сходный предмет или действие (кресло – диван, вязать – плести) или близкими по звуковому составу (смола – зола). Иногда, для того чтобы назвать предмет или действие, дети прибегают к пространственным объяснениям.

Словарный запас детей ограничен, поэтому часто отмечается неточный выбор слов. Некоторые слова оказываются недостаточно закреплёнными в речи из-за их редкого употребления, поэтому при построении предложений дети стараются избегать их (памятник – героям ставят). Даже знакомые глаголы часто недостаточно дифференцируются детьми по значению (поить – кормить). Замены слов происходят как по смысловому, так и по звуковому признаку.

Прилагательные преимущественно употребляются качественные, обозначающие непосредственно воспринимаемые признаки предметов – величину, цвет, форму, некоторые свойства предметов. Относительные и притяжательные прилагательные используются только для выражения хорошо знакомых отношений (мамина сумка). Наречия используются редко. Дети употребляют местоимения разных разрядов, простые предлоги (особенно для выражения пространственных отношений – в, к, на, под и др.). Временные, причинные, разделительные отношения с помощью предлогов выражаются значительно реже. Редко используются предлоги, выражающие обстоятельства, характеристику действия или состояния, свойства предметов или способ действия (около, между, через, сквозь и др.). Предлоги могут опускаться или заменяться. Причём один и тот же предлог при выражении различных отношений может и опускаться, и заменяться. Это указывает на неполное понимание значений даже простых предлогов.

У детей третьего уровня недостаточно сформированы грамматические формы. Они допускают ошибки в падежных окончаниях, в употреблении временных и видовых форм глаголов, в согласовании и управлении. Способами словообразования дети почти не пользуются. Большое количество ошибок допускается при словоизменении, из-за чего нарушается синтаксическая связь слов в предложениях: смешение окончаний существительных мужского и женского рода (висит ореха); замена окончаний существительных среднего рода в именительном падеже окончанием существительного женского рода (зеркало – зеркала, копыто – копыта); склонение имён существительных среднего рода как существительных женского рода (пасёт стаду); неправильные падежные окончания существительных женского рода с основой на мягкий согласный (солит соли, нет мебели); неправильное соотнесение существительных и местоимений (солнце низкое, он греет плохо); ошибочное ударение в слове (с пола, по стволу); неразличение вида

глаголов (сели, пока не перестал дождь – вместо сидели); ошибки в беспредложном и предложном управлении (пьет воды, кладет дров); неправильное согласование существительных и прилагательных, особенно среднего рода (небо синяя), реже – неправильное согласование существительных и глаголов (мальчик рисуют).

Словообразование у детей сформировано недостаточно. Отмечаются трудности подбора однокоренных слов. Часто словообразование заменяется словоизменением (снег – снеги). Редко используются суффиксальный и префиксальный способы словообразования, причем образование слов является неправильным (садовник – садник).

Изменение слов затруднено звуковыми смешениями, например, к слову город подбирается родственное слово голодный (смешение [Р] – [Л]), к слову свисток – цветы (смешение [С] – [Ц]).

В активной речи дети используют преимущественно простые предложения. Большие затруднения (а часто и полное неумение) отмечаются у детей при распространении предложений и при построении сложносочиненных и сложноподчиненных предложений. Во фразовой речи детей обнаруживаются отдельные аграмматизмы, часто отсутствует правильная связь слов в предложениях, выражающих временные, пространственные и причинно-следственные отношения (Сегодня уже весь снег растаял, как прошел месяц).

У большинства детей сохраняются недостатки произношения звуков и нарушения звукослоговой структуры слова, что создаёт значительные трудности в овладении детьми звуковым анализом и синтезом. Дефекты звукопроизношения проявляются в затруднениях при различении сходных фонем. Диффузность смешений, их случайный характер отсутствуют. Дети пользуются полной слоговой структурой слов. Редко наблюдаются перестановки звуков, слогов (колбаса – кобалса). Подобные нарушения проявляются главным образом при воспроизведении незнакомых и сложных по звукослоговой структуре слов. Понимание обиходной речи детьми в основном хорошее, но иногда обнаруживается незнание отдельных слов и выражений, смешение смысловых значений слов, близких по звучанию, недифференцированность грамматических форм.

Возникают ошибки в понимании речи, связанные с недостаточным различением форм числа, рода и падежа существительных и прилагательных, временных форм глагола, оттенков значений однокоренных слов, а также тех выражений, которые отражают причинно-следственные, временные, пространственные отношения.

### **Общая характеристика детей с четвертым уровнем речевого развития (по Т.Б. Филичевой)**

Дети, отнесенные к четвертому уровню речевого развития, не имеют грубых нарушений звукопроизношения, но у них наблюдается недостаточно четкая дифференциация звуков. Нарушения звуко-слоговой структуры слов проявляются у детей в различных вариантах искажения звуконаполняемости, поскольку детям трудно удерживать в памяти грамматический образ слова. У них отмечаются персеверации (бпибиблиотекарь — библиотекарь), перестановки звуков и слогов (потрной — портной), сокращение согласных при стечении (качиха кет кань — ткачиха ткет ткань), замены слогов (кабукетка — табуретка), реже — опускание слогов (трехэтажный — трехэтажный). Среди нарушений фонетико-фонематического характера наряду с неполной сформированностью звукослоговой структуры слова у детей отмечаются недостаточная вынятность, выразительность речи, нечеткая дикция, создающие впечатление общей смазанности речи, смешение звуков, что свидетельствует о низком уровне сформированности дифференцированного восприятия фонем и является важным показателем незавершенного процесса фонемообразования. Дети этого уровня речевого развития имеют отдельные нарушения смысловой стороны языка. Несмотря на разнообразный предметный словарь, в нем отсутствуют слова, обозначающие некоторых животных (филин, кенгуру), растений (кактус, вьюн), профессий людей (экскурсовод, пианист), частей тела (пятка, ноздри).

Отвечая на вопросы, дети смешивают родовые и видовые понятия (деревья — березки, елки, лес). При обозначении действий и признаков предметов дети используют типовые и сходные названия (прямоугольный — квадрат, перебежал — бежал). Лексические ошибки проявляются в замене слов, близких по значению (мальчик чистит метлой двор вместо мальчик подметает), в неточном употреблении и смешении признаков (высокий дом — большой, смелый мальчик — быстрый). В то же время для детей этого уровня речевого развития характерны достаточная сформированность лексических средств языка и умения устанавливать системные связи и отношения, существующие внутри лексических групп. Они довольно легко справляются с подбором общеупотребительных антонимов, отражающих размер предмета (большой — маленький), пространственную противоположность (далеко — близко), оценочную характеристику (плохой — хороший). Дети испытывают трудности при выражении антонимических отношений абстрактных слов (бег — хождение, бежать, ходить, набег; жадность — нежадность, вежливость; вежливость — злой, доброта, невежливость), которые возрастают по мере абстрактности их значения (молодость — немолодость; парадная дверь — задок, задник, не передничек). Недостаточный уровень сформированности лексических средств языка особенно ярко проявляется в понимании и употреблении фраз, пословиц с переносным значением (румяный как яблоко трактуется ребенком как много съел яблок). При наличии необходимого запаса слов, обозначающих профессии, у детей возникают значительные трудности при назывании лиц мужского и женского рода (летчик вместо летчица), появляются собственные формы словообразования, не свойственные русскому языку (скрепучка вместо скрипачка). Выраженные трудности отмечаются при образовании слов с помощью увеличительных суффиксов. Дети либо повторяют названное слово (большой дом вместо домище), либо называют его произвольную форму (домуща вместо домище). Стойкими остаются ошибки при употреблении уменьшительно-ласкательных суффиксов (гнездки — гнездышко), суффиксов единичности (чайки — чайника). На фоне использования многих сложных слов, часто встречающихся в речевой практике (листопад, снегопад, самолет, вертолет), у детей отмечаются трудности при образовании малознакомых сложных слов (лодка вместо ледокол, пчельник вместо пчеловод). Сложности возникают при дифференциации глаголов, включающих приставки ото-, вы- (выдвинуть — подвинуть, отодвинуть — двинуть). В грамматическом оформлении речи детей часто отмечаются ошибки в употреблении существительных родительного и винительного падежа множественного числа (Дети увидели медведей, воронов). Имеют место нарушения согласования прилагательных с существительным мужского и женского рода (Я раскрашиваю шарик красным фломастером и красной ручкой), единственного и множественного числа (Я раскладываю книги на больших столах и маленьком стулах), нарушения в согласовании числительных с существительными (Собачка увидела две кошки и побежала за двумя кошками). Особую сложность для детей четвертого уровня речевого развития представляют конструкции с придаточными предложениями, что выражается в пропуске союзов (Мама предупредила, я не ходил далеко — чтобы не ходил далеко), в замене союзов (Я побежал, куда сидел щенок — где сидел щенок), в инверсии (Наконец все увидели долго искали которого котенка — увидели котенка, которого долго искали). Лексико-грамматические формы языка у всех детей сформированы неодинаково. С одной стороны, может отмечаться незначительное количество ошибок, которые носят непостоянный характер, возможность осуществления верного выбора при сравнении правильного и неправильного ответов. С другой стороны, ошибки имеют устойчивый характер, особенно в самостоятельной речи. Отличительной особенностью детей четвертого уровня речевого развития являются недостатки связной речи: нарушения логической последовательности, застревание на второстепенных деталях, пропуски главных событий, повторы отдельных эпизодов при составлении рассказа на заданную тему, по картине, по серии сюжетных картин. При рассказывании о событиях из своей

жизни, при составлении рассказов на свободную тему с элементами творчества дети используют в основном простые малоинформативные предложения.

## **1.5 Планируемые результаты освоения программы детьми старшего дошкольного возраста с ТНР**

Планируемый результат логопедической работы – достижение каждым ребёнком уровня речевого развития, максимально приближенного к возрастным нормам и обеспечивающим его социальную адаптацию и интеграцию в обществе.

Результатами освоения программы являются целевые ориентиры дошкольного образования, которые представляют собой социально-нормативные возрастные характеристики возможных достижений ребёнка.

Обозначенные в Программе возрастные ориентиры имеют условный характер, что предполагает широкий возрастной диапазон для достижения ребёнком планируемых результатов. Это связано с неустойчивостью, гетерохронностью и индивидуальным темпом психического развития детей в дошкольном детстве. По этой причине ребёнок может продемонстрировать обозначенные в планируемых результатах возрастные характеристики развития раньше или позже заданных возрастных ориентиров. Степень выраженности возрастных характеристик возможных достижений может различаться у детей одного возраста по причине высокой индивидуализации их психического развития и разных стартовых условий освоения Программы. Обозначенные различия не должны быть констатированы как трудности ребёнка в освоении образовательной программы и не подразумевают его включения в соответствующую целевую группу (П.1.2. ФОР ДО).

### **Целевые ориентиры на этапе завершения дошкольного образования:**

К концу данного возрастного этапа ребенок:

- 1) обладает сформированной мотивацией к школьному обучению;
- 2) усваивает значения новых слов на основе знаний о предметах и явлениях окружающего мира;
- 3) употребляет слова, обозначающие личностные характеристики, многозначные;
- 4) умеет подбирать слова с противоположным и сходным значением;
- 5) правильно употребляет основные грамматические формы слова;
- 6) составляет различные виды описательных рассказов (описание, повествование, с элементами рассуждения) с соблюдением цельности и связности высказывания, составляет творческие рассказы;
- 7) владеет простыми формами фонематического анализа, способен осуществлять сложные формы фонематического анализа (с постепенным переводом речевых умений во внутренний план), осуществляет операции фонематического синтеза;
- 8) осознает слоговое строение слова, осуществляет слоговой анализ и синтез слов (двухсложных с открытыми, закрытыми слогами, трехсложных с открытыми слогами, односложных);

- 9) правильно произносит звуки (в соответствии с онтогенезом);
- 10) владеет основными видами продуктивной деятельности, проявляет инициативу и самостоятельность в разных видах деятельности: в игре, общении, конструировании;
- 11) выбирает род занятий, участников по совместной деятельности, избирательно и устойчиво взаимодействует с детьми;
- 12) участвует в коллективном создании замысла в игре и на занятиях;
- 13) передает как можно более точное сообщение другому, проявляя внимание к собеседнику;
- 14) регулирует свое поведение в соответствии с усвоенными нормами и правилами, проявляет кооперативные умения в процессе игры, соблюдая отношения партнерства, взаимопомощи, взаимной поддержки;
- 15) отстаивает усвоенные нормы и правила перед ровесниками и педагогическим работником, стремится к самостоятельности, проявляет относительную независимость от педагогического работника;
- 16) использует в играх знания, полученные в ходе экскурсий, наблюдений, знакомства с художественной литературой, картинным материалом, народным творчеством, историческими сведениями, мультфильмами;
- 17) использует в процессе продуктивной деятельности все виды словесной регуляции: словесного отчета, словесного сопровождения и словесного планирования деятельности;
- 18) устанавливает причинно-следственные связи между условиями жизни, внешними и функциональными свойствами в животном и растительном мире на основе наблюдений и практического экспериментирования;
- 19) определяет пространственное расположение предметов относительно себя, геометрические фигуры;
- 20) владеет элементарными математическими представлениями: количество в пределах десяти, знает цифры 0, 1 - 9, соотносит их с количеством предметов, решает простые арифметические задачи устно, используя при необходимости в качестве счетного материала символические изображения;
- 21) определяет времена года, части суток;
- 22) самостоятельно получает новую информацию (задает вопросы, экспериментирует);
- 23) пересказывает литературные произведения, составляет рассказ по иллюстративному материалу (картинкам, картинам, фотографиям), содержание которых отражает эмоциональный, игровой, трудовой, познавательный опыт обучающихся;
- 24) составляет рассказы по сюжетным картинкам и по серии сюжетных картинок, используя графические схемы, наглядные опоры;
- 25) составляет с помощью педагогического работника небольшие сообщения, рассказы из



личного опыта;

26) владеет предпосылками овладения грамотой;

27) стремится к использованию различных средств и материалов в процессе изобразительной деятельности;

28) имеет элементарные представления о видах искусства, понимает доступные произведения искусства (картины, иллюстрации к сказкам и рассказам, народная игрушка), воспринимает музыку, художественную литературу, фольклор;

29) проявляет интерес к произведениям народной, классической и современной музыки, к музыкальным инструментам;

30) сопереживает персонажам художественных произведений;

31) выполняет основные виды движений и упражнения по словесной инструкции педагогических работников: согласованные движения, а также разноименные и разнонаправленные движения;

32) осуществляет элементарное двигательное и словесное планирование действий в ходе спортивных упражнений;

33) знает и подчиняется правилам подвижных игр, эстафет, игр с элементами спорта;

34) владеет элементарными нормами и правилами здорового образа жизни (в питании, двигательном режиме, закаливании, при формировании полезных привычек).

### **Планируемые результаты освоения «Программы» детьми старшего дошкольного возраста с ТНР**

#### **1) Логопедическая работа.**

Ребёнок:

- ✓ обладает сформированной мотивацией к школьному обучению;
- ✓ усваивает значения новых слов на основе углубленных знаний о предметах и явлениях окружающего мира;
- ✓ употребляет слова, обозначающие личностные характеристики, с эмотивным значением, многозначные;
- ✓ умеет подбирать слова с противоположным и сходным значением;
- ✓ умеет осмысливать образные выражения и объяснять смысл поговорок (при необходимости прибегает к помощи взрослого);
- ✓ правильно употребляет грамматические формы слова, продуктивные и непродуктивные словообразовательные модели;
- ✓ умеет подбирать однокоренные слова, образовывать сложные слова;
- ✓ умеет строить простые распространенные предложения, предложения с однородными членами, простейшие виды сложносочиненных и сложноподчиненных предложений, сложноподчиненных предложений с использованием подчинительных союзов;
- ✓ составляет различные виды описательных рассказов, текстов (описание, повествование, с элементами рассуждения) с соблюдением цельности и связности высказывания;
- ✓ умеет составлять творческие рассказы;

- ✓ осуществляет слуховую и слухопроизносительную дифференциацию звуков по всем дифференциальным признакам;
- ✓ владеет простыми формами фонематического анализа, способен осуществлять сложные формы фонематического анализа (с постепенным переводом речевых умений во внутренний план), осуществляет операции фонематического синтеза;
- ✓ владеет понятиями «слово» и «слог», «предложение»;
- ✓ осознает слоговое строение слова, осуществляет слоговой анализ и синтез слов (двухсложных с открытыми, закрытыми слогами, трехсложных с открытыми слогами, односложных);
- ✓ умеет составлять графические схемы слогов, слов, предложений;
- ✓ знает печатные буквы (без употребления алфавитных названий), умеет их воспроизводить;
- ✓ правильно произносит звуки (в соответствии с онтогенезом);
- ✓ воспроизводит слова различной звукослоговой структуры (изолированно и в условиях контекста).

## **2) Социально-коммуникативное развитие.**

Ребёнок:

- ✓ владеет основными видами продуктивной деятельности, проявляет инициативу и самостоятельность в разных видах деятельности: в игре, общении, конструировании и др.;
- ✓ выбирает род занятий, участников по совместной деятельности, избирательно и устойчиво взаимодействует с детьми;
- ✓ участвует в коллективном создании замысла в игре и на занятиях;
- ✓ передает как можно более точное сообщение другому, проявляя внимание к собеседнику;
- ✓ регулирует свое поведение в соответствии с усвоенными нормами и правилами, проявляет кооперативные умения в процессе игры, соблюдая отношения партнерства, взаимопомощи, взаимной поддержки (сдерживает агрессивные реакции, справедливо распределяет роли, помогает друзьям и т.п.);
- ✓ отстаивает усвоенные нормы и правила перед ровесниками и взрослыми;
- ✓ использует в играх знания, полученные в ходе экскурсий, наблюдений, знакомства с художественной литературой, картинным материалом, народным творчеством, историческими сведениями, мультфильмами и т. п.;
- ✓ переносит ролевые действия в соответствии с содержанием игры на ситуации, тематически близкие знакомой игре;
- ✓ стремится к самостоятельности, проявляет относительную независимость от взрослого.

## **3) Познавательное развитие.**

Ребёнок:

- ✓ обладает сформированными представлениями о форме, величине, пространственных отношениях элементов конструкции, умеет отражать их в речи;
- ✓ использует в процессе продуктивной деятельности все виды словесной регуляции: словесного отчета, словесного сопровождения и словесного планирования деятельности;
- ✓ выполняет схематические рисунки и зарисовки выполненных построек (по групповому и индивидуальному заданию);
- ✓ самостоятельно анализирует объемные и графические образцы, создает конструкции на основе проведенного анализа;
- ✓ воссоздает целостный образ объекта из разрезных предметных и сюжетных картинок, сборно-разборных игрушек, иллюстрированных кубиков и пазлов;

- ✓ устанавливает причинно-следственные связи между условиями жизни, внешними и функциональными свойствами в животном и растительном мире на основе наблюдений и практического экспериментирования;
- ✓ демонстрирует сформированные представления о свойствах и отношениях объектов;
- ✓ моделирует различные действия, направленные на воспроизведение величины, формы предметов, протяженности, удаленности с помощью пантомимических, знаково-символических графических и других средств на основе предварительного тактильного и зрительного обследования предметов и их моделей;
- ✓ владеет элементарными математическими представлениями: количество в пределах десяти, знает цифры 0, 1–9 в правильном и зеркальном (перевернутом) изображении, среди наложенных друг на друга изображений, соотносит их с количеством предметов;
- ✓ решает простые арифметические задачи устно, используя при необходимости в качестве счетного материала символические изображения (палочки, геометрические фигуры);
- ✓ определяет пространственное расположение предметов относительно себя (впереди, сзади, рядом со мной, надо мной, подо мной), геометрические фигуры и тела. определяет времена года (весна, лето, осень, зима), части суток – (утро, день, вечер, ночь);
- ✓ использует в речи математические термины, обозначающие величину, форму, количество, называя все свойства, присущие объектам, а также свойства, не присущие объектам, с использованием частицы не;
- ✓ владеет разными видами конструирования (из бумаги, природного материала, деталей конструктора), создает предметные и сюжетные композиции из строительного материала по образцу, схеме, теме, условиям, замыслу (восемь-десять деталей)

#### **4) Речевое развитие**

Ребёнок:

- ✓ самостоятельно получает новую информацию (задает вопросы, экспериментирует);
- ✓ правильно произносит все звуки, замечает ошибки в звукопроизношении;
- ✓ грамотно использует все части речи, строит распространенные предложения;
- ✓ владеет словарным запасом, связанным с содержанием эмоционального, бытового, предметного, социального и игрового опыта детей;
- ✓ использует обобщающие слова, устанавливает и выражает в речи антонимические и синонимические отношения;
- ✓ объясняет значения знакомых многозначных слов; пересказывает литературные произведения, по иллюстративному материалу (картинкам, картинам, фотографиям), содержание которых отражает эмоциональный, игровой, трудовой, познавательный опыт детей;
- ✓ пересказывает произведение от лица разных персонажей, используя языковые (эпитеты, сравнения, образные выражения) и интонационно-образные (модуляция голоса, интонация) средства выразительности речи;
- ✓ выполняет речевые действия в соответствии с планом повествования, составляет рассказы по сюжетным картинкам и по серии сюжетных картинок, используя графические схемы, наглядные опоры;
- ✓ отражает в речи собственные впечатления, представления, события своей жизни, составляет с помощью взрослого небольшие сообщения, рассказы «из личного опыта»;
- ✓ владеет языковыми операциями, обеспечивающими овладение грамотой.

#### **5) Художественно-эстетическое развитие**

Ребёнок:

- ✓ стремится к использованию различных средств и материалов в процессе

изобразительной деятельности (краски, карандаши, волоконные карандаши, восковые мелки, пастель, фломастеры, цветной мел для рисования, пластилин, цветное и обычное тесто для лепки, различные виды бумаги, ткани для аппликации и т. д.);

✓ владеет разными способами вырезания (из бумаги, сложенной гармошкой, сложенной вдвое и т.п.);

✓ знает основные цвета и их оттенки, смешивает и получает оттеночные цвета красок;

✓ понимает доступные произведения искусства (картины, иллюстрации к сказкам и рассказам, народная игрушка: семеновская матрешка, дымковская и богородская игрушка);

✓ умеет определять замысел изображения, словесно его формулировать, следовать ему в процессе работы и реализовывать его до конца, объяснять в конце работы содержание, получившегося продукта деятельности;

✓ эмоционально откликается на воздействие художественного образа, понимает содержание произведений и выражает свои чувства и эмоции с помощью творческих рассказов;

✓ проявляет интерес к произведениям народной, классической и современной музыки, к музыкальным инструментам;

✓ имеет элементарные представления о видах искусства;

✓ воспринимает музыку, художественную литературу, фольклор;

✓ сопереживает персонажам художественных произведений.

#### **б) Физическое развитие.**

Ребёнок:

✓ выполняет основные виды движений и упражнения по словесной инструкции взрослых;

✓ выполняет согласованные движения, а также разноименные и разнонаправленные движения;

✓ выполняет разные виды бега, сохраняет заданный темп (быстрый, средний, медленный) во время ходьбы;

✓ осуществляет элементарное двигательное и словесное планирование действий в ходе спортивных упражнений;

✓ знает и подчиняется правилам подвижных игр, эстафет, игр с элементами спорта;

✓ владеет элементарными нормами и правилами здорового образа жизни (в питании, двигательном режиме, закаливании, при формировании полезных привычек и др.).

## **1.6 Система оценки результатов освоения Программы**

Целевые ориентиры, представленные в Программе:

не подлежат непосредственной оценке;

не являются непосредственным основанием оценки как итогового, так и промежуточного уровня развития обучающихся с ОВЗ;

не являются основанием для их формального сравнения с реальными достижениями обучающихся с ОВЗ;

не являются основой объективной оценки соответствия, установленным требованиям образовательной деятельности и подготовки обучающихся;

не являются непосредственным основанием при оценке качества образования.

В ДОУ разработана система мониторинга индивидуального развития воспитанников, предполагающая систему диагностических мероприятий, рассчитанных на весь период пребывания ребёнка в ДОУ. В рамках данной системы результативность логопедической работы отслеживается два раза в год с внесением последующих коррективов в содержание всего коррекционно-образовательного процесса. Сроки проведения мониторинговых исследований: с 1-й по 3-ю недели сентября, 2-я половина мая.

### **Содержание дифференциальной диагностики речевых и неречевых функций детей с тяжелыми нарушениями речи**

Проведению дифференциальной диагностики предшествует предварительный сбор и анализ совокупных данных о развитии ребенка. С целью уточнения сведений о характере доречевого, раннего речевого (в условиях овладения родной речью), психического и физического развития проводится предварительная беседа с родителями (законными представителями) ребенка.

При непосредственном контакте педагогов образовательной организации с ребенком обследование начинается с ознакомительной беседы, целью которой является не только установление положительного эмоционального контакта, но и определение степени его готовности к участию в речевой коммуникации, умения адекватно воспринимать вопросы, давать на них ответы (однословные или развернутые), выполнять устные инструкции, осуществлять деятельность в соответствии с возрастными и программными требованиями и т.д.

Содержание полной программы обследования ребенка формируется каждым педагогом в соответствии с конкретными профессиональными целями и задачами, с опорой на обоснованное привлечение методических пособий и дидактических материалов. Беседа с ребёнком позволяет составить представление о возможностях диалогической и монологической речи, о характере владения грамматическими конструкциями, вариативности в использовании словарного запаса, об общем звучании голоса, тембре, интонированности, темпо-ритмической организации речи ребенка, наличии или отсутствии у него ярко выраженных затруднений в звуковом оформлении речевого высказывания и т.д. Содержание беседы определяется национальными, этнокультурными особенностями, познавательными, языковыми возможностями и интересами ребенка. Беседа может организовываться на лексических темах: «Моя семья», «Любимые игрушки», «Отдых летом», «Домашние питомцы», «Мои увлечения», «Любимые книги», «Любимые мультфильмы», «Игры» и т.д.. Образцы речевых высказываний ребенка, полученных в ходе вступительной беседы, фиксируются.

#### *Обследование словарного запаса*

Содержание данного раздела направлено на выявление качественных параметров состояния лексического строя родного языка детей с ТНР. Характер и содержание предъявляемых ребенку заданий определяются возрастом ребенка и его речевыми возможностями и включают обследование навыков понимания, употребления слов в разных ситуациях и видах деятельности. В качестве приемов обследования можно использовать показ и называние картинок с изображением предметов, действий, объектов с ярко выраженными признаками; предметов и их частей; частей тела человека, животных, птиц; профессий и соответствующих атрибутов; животных, птиц и их детенышей; действий, обозначающих эмоциональные реакции, явления природы, подбор антонимов и синонимов, объяснение значений слов, дополнение предложений нужным по смыслу словом и т.д.

#### *Обследование грамматического строя языка*

Обследование состояния грамматического строя языка направлено на определение возможностей ребенка с ТНР адекватно понимать и реализовывать в речи различные типы грамматических отношений. В связи с этим детям предлагаются задания, связанные

с пониманием простых и сложных предлогов, употреблением разных категориальных форм, словообразованием разных частей речи, построением предложений разных конструкций и т.д. В заданиях можно использовать такие приемы, как составление фразы с опорой на вопрос, на демонстрацию действий, по картине, серии картин, по опорным словам, по слову, заданному в определенной форме, преобразование деформированного предложения и т.п.

#### *Обследование связной речи*

Обследование состояния связной речи ребенка с ТНР включает в себя несколько направлений. Одно из них – изучение навыков ведения диалога – реализуется в самом начале обследования, в процессе так называемой вступительной беседы. Для определения степени сформированности монологической речи предлагаются задания, направленные на составление ребенком различных видов рассказов: повествовательного, описательного, творческого и т.д. Важным критерием оценки связной речи является возможность составления рассказа на родном языке, умение выстроить сюжетную линию, передать все важные части композиции, первостепенные и второстепенные детали рассказа, богатство и разнообразие используемых при рассказывании языковых средств, возможность составления и реализации монологических высказываний с опорой (на наводящие вопросы, картинный материал) и без таковой. Детские рассказы анализируются также по параметрам наличия или отсутствия фактов пропуска частей повествования, членов предложения, использования сложных или простых предложений, принятия помощи педагога и взрослого носителя родного языка, наличие в рассказе прямой речи, литературных оборотов, адекватность использования лексико-грамматических средств языка и правильность фонетического оформления речи в процессе рассказывания и т.д.

#### *Обследование фонетических и фонематических процессов*

Ознакомительная беседа с ребенком дает первичное впечатление об особенностях произношения им звуков родного языка. Для чего необходимо предъявить ряд специальных заданий, предварительно убедившись, что инструкции к ним и лексический материал понятны ребенку с ТНР. Звуковой состав слов, соответствующих этим картинкам, самый разнообразный: разное количество слогов, со стечением согласных и без него, с разными звуками. Проверяется, как ребенок произносит звук изолированно, в составе слогов (прямых, обратных, со стечением согласных), в словах, в которых проверяемый звук находится в разных позициях (в начале, середине, конце слова), в предложении, в текстах. Для выяснения степени овладения детьми слоговой структурой слов отбираются предметные и сюжетные картинки по тематическим циклам, хорошо знакомые ребенку, например, обозначающие различные виды профессий и действий, с ними связанных. Обследование включает как отраженное произнесение ребенком слов и их сочетаний, так и самостоятельное. Особое внимание при этом обращается на неоднократное воспроизведение слов и предложений в разном речевом контексте. При обследовании фонетических процессов используются разнообразные методические приемы: самостоятельное называние лексического материала, сопряженное и отраженное проговаривание, называние с опорой на наглядно-демонстрационный материал и т.д.. Результаты обследования фиксируют характер нарушения звукопроизношения: замены звуков, пропуски, искажение произношения, смешение, нестойкое произношение звуков, характер нарушений звуко-слоговой организации слова и т.д.. Обследование фонематических процессов ребенка с нарушениями речи проводится общепринятыми приемами, направленными на выявление возможностей дифференциации на слух фонем родного языка с возможным применением адаптированных информационных технологий. В рамках логопедического обследования изучению подлежит степень сформированности всех компонентов языка, а также операций языкового анализа и синтеза: выделение первого гласного звука в слове, стоящего под ударением, первого согласного звука в слове, последнего согласного звука в слове, гласного звука в положении после согласного, определением количества гласных звуков в сочетаниях, количества звуков в односложных

словах и их последовательности и т.д.

В процессе комплексного обследования изучается состояние пространственно-зрительных ориентировок и моторно-графических навыков.

В зависимости от возраста ребёнка и состояния его базовых коммуникативно-речевых навыков, целесообразно применять несколько дифференцированных схем обследования речезыковых возможностей детей с ТНР: первая схема – для обследования детей, не владеющих фразовой речью; вторая схема – для обследования детей с начатками общеупотребительной речи; третья схема – для обследования детей с развернутой фразовой речью при наличии выраженных проявлений недоразвития лексико-грамматического и фонетико-фонематического компонентов языка; четвертая схема – для обследования детей с развернутой фразовой речью и с нерезко выраженными остаточными проявлениями лексико-грамматического и фонетико-фонематического недоразвития речи.

### **Педагогическая диагностика достижений планируемых результатов ребенка**

дошкольного возраста с ОВЗ используется как профессиональный инструмент педагогического работника с целью получения обратной связи от собственных педагогических действий и планирования дальнейшей индивидуальной работы с детьми с ОВЗ по Программе.

Диагностика направлена на изучение деятельностных умений ребёнка, его интересов, предпочтений, склонностей, личностных особенностей, способов взаимодействия со взрослыми и сверстниками. Она позволяет выявлять особенности и динамику развития ребёнка, составлять на основе полученных данных индивидуальные образовательные маршруты освоения образовательной программы, своевременно вносить изменения в планирование, содержание и организацию образовательной деятельности.

Результаты педагогической диагностики (мониторинга) используются исключительно для решения следующих образовательных задач:

- 1) индивидуализации образования (в том числе поддержки ребёнка, построения его образовательной траектории или профессиональной коррекции особенностей его развития);
- 2) оптимизации работы с группой детей.

При проведении диагностики на начальном этапе учитывается адаптационный период пребывания ребёнка в группе. Сравнение результатов стартовой и финальной диагностики позволяет выявить индивидуальную динамику развития ребёнка.

При необходимости используется психологическая диагностика развития детей (выявление и изучение индивидуально-психологических особенностей детей, причин возникновения трудностей в освоении образовательной программы), которую проводят квалифицированные специалисты (педагоги-психологи). Участие ребёнка в психологической диагностике допускается только с согласия его родителей (законных представителей). Результаты психологической диагностики могут использоваться для решения задач психологического сопровождения и оказания адресной психологической помощи.

## **2. СОДЕРЖАТЕЛЬНЫЙ РАЗДЕЛ**

### **2.1 Общие положения (обязательная часть)**

Содержание логопедической работы с детьми, имеющими тяжёлые нарушения речи, определяется целями и задачами коррекционно-развивающего воздействия, которое организуется по трём ступеням, соответствующим периодизации дошкольного возраста. Каждая ступень, в свою очередь, включает несколько направлений, соответствующих ФГОС ДО и деятельности специалистов по квалифицированной коррекции нарушений речи у детей.

На первой ступени проводится коррекционно-развивающая работа с детьми младшего дошкольного возраста. Она посвящена прежде всего совершенствованию психофизических механизмов развития детей с ТНР, формированию у них предпосылок полноценного функционирования высших психических функций и речи, а также базовых представлений о себе и об окружающем мире.

Вторая ступень посвящена работе с детьми среднего дошкольного возраста: восполняются пробелы в психоречевом развитии детей, осуществляется квалифицированная коррекция нарушений речевого развития, формируются и совершенствуются навыки игровой, физической, изобразительной, познавательной и речевой деятельности.

На третьей ступени целенаправленная работа со старшими дошкольниками с ТНР включает образовательную деятельность по пяти образовательным областям, коррекцию речевых нарушений, профилактику возможных затруднений при овладении чтением, письмом, счетом, развитие коммуникативных навыков в аспекте подготовки к школьному обучению.

## **2.2 Содержание коррекционно-развивающей программы**

Содержание программы обеспечивает вариативность и личностную ориентацию образовательного процесса с учетом индивидуальных возможностей и потребностей детей.

В специальной (коррекционной) группе контингент детей не меняется в течение года и представлен детьми 6 – 7 лет с диагнозом ОНР в количестве 17 человек. Приём и выпуск детей осуществляется на основании документов территориальной психолого-медико-педагогической комиссии (ТПМПК).

Содержание подгрупповой работы, которая проводится в рамках непрерывной образовательной деятельности, отражена в календарно-тематическом планировании:

*Приложение № 1. Календарный план проведения подгрупповых занятий по формированию лексико-грамматических категорий, развитию связной речи, формированию фонематических функций.*

*Приложение № 2. Календарный план проведения индивидуальных логопедических занятий по формированию фонетической стороны речи.*

Реализация содержания образовательной области осуществляется через регламентированные (график проведения образовательной деятельности) и нерегламентированные виды деятельности (режимные моменты, игры, труд, театрализованная деятельность, блок дополнительного образования, экскурсии, прогулки, самостоятельная деятельность детей).

При планировании подгрупповой работы, учитель-логопед и воспитатель учитывают тематический принцип отбора материала, с постоянным усложнением заданий. При изучении каждой темы определяется словарный минимум (пассивный и активный), исходя из речевых возможностей детей. Тему рекомендуется соотносить со временем года, праздниками, яркими событиями в жизни детей. В рамках изучения каждой темы учитель-логопед и воспитатели проводят работу по уточнению, обогащению и активизации словаря, формированию навыков словоизменения и словообразования, развитию связного высказывания. Обязательным требованием к организации обучения является создание условий для практического применения формируемых знаний.

## **2.3 Структура программы и основные направления коррекционно-развивающей работы**

Отражая специфику работы в логопедической группе и учитывая основную её направленность, задачи речевого развития включены во все разделы образовательной



деятельности по пяти образовательным областям.

**Образовательная область «Речевое развитие»** включает владение речью как средством общения и культуры; обогащение активного словаря; развитие связной, грамматически правильной диалогической и монологической речи; развитие речевого творчества; развитие звуковой и интонационной культуры речи, фонематического слуха; знакомство с книжной культурой, детской литературой, понимание на слух текстов различных жанров детской литературы; формирование звуковой аналитико-синтетической активности как предпосылки обучения грамоте.

РЕЧЕВОЕ РАЗВИТИЕ осуществляется по следующим направлениям:

*I. Смысловая сторона речи:*

1. Развитие словаря
2. Формирование и совершенствование грамматического строя речи
3. Развитие связной речи и речевого общения

*II. Звуковая сторона речи:*

1. Развитие просодической стороны речи
2. Коррекция произносительной стороны речи
3. Работа над слоговой структурой слова
4. Совершенствование фонематических представлений, развития навыков звукового анализа и синтеза.

*III. Обучение элементам грамоты.*

*IV. Развитие высших психических функций.*

*V. Развитие общей и мелкой моторики.*

### **Коррекционная работа (общие положения). Логопедическая работа по коррекции тяжелых нарушений речи (старший дошкольный возраст)**

Основным в содержании логопедических занятий на третьей ступени обучения является совершенствование механизмов языкового уровня речевой деятельности. В качестве первоочередной задачи выдвигается развитие связной речи детей на основе дальнейшего расширения и уточнения словаря импрессивной и экспрессивной речи, возможностей дифференцированного употребления грамматических форм слова и словообразовательных моделей (параллельно с формированием звукопроизношения и слухопроизносительных дифференцировок), различных синтаксических конструкций. Таким образом, коррекционно-логопедическое воздействие направлено на развитие различных компонентов языковой способности (фонетического, лексического, словообразовательного, морфологического, семантического).

В процессе работы над активной речью детей большое внимание уделяется переработке накопленных знаний, дальнейшей конкретизации и дифференциации понятий, формированию умений устанавливать причинно-следственные связи между событиями и явлениями с целью определения их последовательности и ориентировки во времени. Расширение и уточнение понятий и представлений, словаря импрессивной и экспрессивной речи, овладение разнообразными способами словоизменения и словообразования и синтаксическими конструкциями, установление логических связей и последовательности событий является основой для дальнейшего обучения детей составлению связных рассказов.

В этот период продолжается и усложняется работа по совершенствованию анализа и синтеза звукового состава слова, отрабатываются навыки элементарного фонематического анализа и формируется способность к осуществлению более сложных его форм с постепенным переводом речевых умений во внутренний план.

На логопедических занятиях большое внимание уделяется накоплению и осознанию языковых явлений, формированию языковых обобщений, становлению «чувства языка», что становится базой для формирования метаязыковой деятельности и способствует подготовке детей с ТНР к продуктивному усвоению школьной программы.

Обучение грамоте детей с ТНР рассматривается как средство приобретения первоначальных школьных навыков. Одним из важнейших направлений работы по обучению грамоте является изучение детьми звукобуквенного состава слова. Наблюдение над звуковым составом слов, выделение общих и дифференциация сходных явлений, развитие фонематического анализа и синтеза создают основу для формирования у детей четких представлений о звуковом составе слова, способствует закреплению правильного произношения. Дети обучаются грамоте на материале правильно произносимых звуков и слов. Последовательность изучения звуков и букв определяется возможностями правильного произношения звуков и их различения на слух.

Наряду с развитием звукового анализа на этой ступени проводится работа по развитию языкового анализа и синтеза на уровне предложения и слова (слогового). Параллельно с изучением звуков и букв предусматривается знакомство с элементарными правилами грамматики и правописания.

Сформированные на логопедических занятиях речевые умения закрепляются другими педагогами и родителями. Педагогические ориентиры:

- работать над совершенствованием процессов слухового и зрительного восприятия, внимания, памяти, мыслительных операций анализа, синтеза, сравнения, обобщения, классификации;
- развивать общую, ручную, артикуляторную моторику;
- осуществлять коррекцию нарушений дыхательной и голосовой функций;
- расширять объем импрессивной и экспрессивной речи и уточнять предметный (существительные), предикативный (глаголы) и адъективный (прилагательные) компоненты словаря, вести работу по формированию семантической структуры слова, организации семантических полей;
- совершенствовать восприятие, дифференциацию и навыки употребления детьми грамматических форм слова и словообразовательных моделей, различных типов синтаксических конструкций;
- совершенствовать навыки связной речи детей;
- вести работу по коррекции нарушений фонетической стороны речи, по развитию фонематических процессов;
- формировать мотивацию детей к школьному обучению, учить их основам грамоты.

### **Осуществление квалифицированной коррекции нарушений речезыкового развития детей с ТНР**

Обучение *детей с начатками фразовой речи (со вторым уровнем речевого развития)* предполагает несколько направлений:

- развитие понимания речи, включающее формирование умения вслушиваться в обращенную речь, выделять названия предметов, действий и некоторых признаков; формирование понимания обобщающего значения слов; подготовка к восприятию диалогической и монологической речи;
- активизация речевой деятельности и развитие лексико-грамматических средств языка. Обучение называнию 1-3сложных слов (кот, муха, молоко), учить первоначальным навыкам словоизменения, затем – словообразования (число существительных, наклонение и число глаголов, притяжательные местоимения «мой - моя» существительные с уменьшительно-ласкательными суффиксами типа «домик, шубка», категории падежа существительных);
- развитие самостоятельной фразовой речи - усвоение моделей простых предложений : существительное плюс согласованный глагол в повелительном наклонении, существительное плюс согласованный глагол в изъявительном наклонении единственного числа настоящего времени, существительное плюс согласованный глагол в изъявительном наклонении единственного числа настоящего времени плюс существительное в косвенном падеже ( типа «Вова, спи», «Толя спит», «Оля пьет сок»);

усвоение простых предлогов – на, под, в, из. Объединение простых предложений в короткие рассказы. Закрепление навыков составления предложений по демонстрации действия с опорой на вопросы. Заучивание коротких двустиший и потешек. Допускается любое доступное ребенку фонетическое оформление самостоятельных высказываний, с фиксацией его внимания на правильности звучания грамматически значимых элементов (окончаний, суффиксов и т.д.);

- развитие произносительной стороны речи - учить различать речевые и неречевые звуки, определять источник, силу и направленность звука. Уточнять правильность произношения звуков, имеющихся у ребенка. Автоматизировать поставленные звуки на уровне слогов слов предложений, формировать правильную звукослоговую структуру слова. Учить различать и четко воспроизводить слоговые сочетания из сохранных звуков с разным ударением, силой голоса и интонацией. Воспроизводить слоги со стечением согласных. Работа над слоговой структурой слов завершается усвоением ритмико-слогового рисунка двухсложных и трехсложных слов. Допустимы нарушения звукопроизношения.

Коррекционно-развивающая работа с детьми включает в себя направления, связанные с развитием и гармонизацией личности ребенка с ТНР, формированием морально-нравственных, волевых, эстетических и гуманистических качеств. Системный подход к преодолению речевого нарушения предусматривает комплексную коррекционно-развивающую работу, объединяющую аспекты речезыковой работы с целенаправленным формированием психофизиологических возможностей ребенка с ТНР, а именно, процессов внимания, памяти, восприятия, мышления, моторно-двигательных и оптико-пространственных функций соответственно возрастным ориентирам и персонифицированным возможностям детей с ТНР.

К концу данного этапа обучения предполагается, что ребёнок с ТНР овладел простой фразой, согласовывает основные члены предложения, понимает и использует простые предлоги, некоторые категории падежа, числа, времени и рода, понимает некоторые грамматические форм слов, несложные рассказы, короткие сказки.

Обучение детей с развернутой фразовой речью с элементами лексико-грамматического недоразвития (*третьим уровнем речевого развития*) предусматривает:

- совершенствование понимания речи (умение вслушиваться в обращенную речь, дифференцированно воспринимать названия предметов, действий признаков; понимание более тонких значений обобщающих слов в целях готовности к овладению монологической и диалогической речью);

- развитие умения дифференцировать на слух оппозиционные звуки речи: свистящие - шипящие, звонкие - глухие, твердые - мягкие, сонорные и т.д.

- закрепление навыков звукового анализа и синтеза (анализ и синтез простого слога без стечения согласных, выделение начального гласного/согласного звука в слове, анализ и синтез слогов со стечением согласных, выделение конечного согласного/гласного звука в слове, деление слова на слоги, анализ и синтез 2-3сложных слов и т.д.)

- обучение элементам грамоты. Знакомство с буквами, соответствующими правильно произносимым звукам. Обучение элементам звуко-буквенного анализа и синтеза при работе со схемами слога и слова. Чтение и печатание отдельных слогов, слов и коротких предложений. Подготовка к овладению элементарными навыками письма и чтения включает в себя закрепление понятий «звук», «слог», «слово», «предложение», «рассказ»; анализ и синтез звуко-слоговых и звуко-буквенных структур.

- развитие лексико-грамматических средств языка. Этот раздел включает не только увеличение количественных, но прежде всего качественных показателей: расширение значений слов; формирование семантической структуры слова; введение новых слов и словосочетаний в самостоятельную речь существительных с уменьшительным и увеличительным значением (бусинка, голосок - голосище); с противоположным

значением (грубость- вежливость; жадность-щедрость). Умение объяснять переносное значение слов (золотые руки, острый язык, долг платежом красен, бить баклуши и т.д.). Подбирать существительные к прилагательным (острый - нож, соус, бритва, приправа; темный (ая) - платок, ночь, пальто; образовывать от названий действия названия предметов (блестеть - блеск, трещать - треск, шуметь - шум; объяснять логические связи (Оля провожала Таню - кто приезжал?), подбирать синонимы (смелый - храбрый).

- закрепление произношения многосложных слов с различными вариантами стечения согласных звуков. Употребление этих слов в самостоятельной речи: птичница, проволока, регулировщик регулирует уличное движение, экскаваторщик, экскаваторщик работает на экскаваторе.

Развитие развернутой фразовой речи фонетически правильно оформленной; расширение навыков составления повествовательного рассказа на основе событий заданной последовательности, составление предложений с разными видами придаточных, закрепление умений составлять рассказы по картине, серии картин, по представлению, по демонстрации действий, преобразование деформированного текста; включение в рассказы начала и конца сюжета, элементов фантазии.

Большое внимание уделяется гласным звукам, от четкости произношения которых в значительной мере зависит внятность речи. Кроме того, правильное произношение гласных играет большую роль при анализе звукового состава слова.

На основании уточненных произносительных навыков осуществляются наиболее простые формы фонематического восприятия, т. е. умение услышать заданный звук (в ряду других звуков); определить наличие данного звука в слове. С самого начала обучения необходимо опираться на осознанный анализ и синтез звукового состава слова. Умение выделять звуки из состава слова играет большую роль при восполнении пробелов фонематического развития.

Упражнения в звуковом анализе и синтезе, опирающиеся на четкие кинестетические ощущения, способствуют осознанному звучанию речи, что является базой для подготовки к обучению грамоте. С другой стороны, навыки звуко-буквенного анализа, сравнение, сопоставление сходных и различных признаков звуков и букв, упражнения по анализу, синтезу способствуют закреплению навыков произношения и усвоению сознательного чтения и письма.

Предусмотрено определенное соответствие между изучаемыми звуками и теми, или иными формами анализа. В определенной последовательности проводятся упражнения, подготавливающие детей к обучению грамоте — вначале это выделение из слов отдельных звуков, затем анализ и синтез простейших односложных слов. И лишь позднее дети овладевают навыком звуко-слогового анализа и синтеза двух-трехсложных слов. Навыки рече-звукового анализа и синтеза совершенствуются в процессе дальнейшего изучения звуков и обучения грамоте. Работа начинается с уточнения артикуляции звуков у, а, и. Эти же звуки используются для наиболее легкой формы анализа — выделения первого гласного звука из начала слов. Детям дается первое представление о том, что звуки могут быть расположены в определенной последовательности. Четко артикулируя, они произносят указанные звуки, например, а, у или и, у, а, а затем определяют количество их и последовательность.

Далее осуществляется анализ и синтез обратного слога типа ап, ут, ок. Дети учатся выделять последний согласный в словах (кот, мак).

Затем они приступают к выделению начальных согласных и ударных гласных из положения после согласных (дом, танк).

Далее основной единицей изучения становится не отдельный звук в составе слова, а целое слово. Дети учатся делить слова на слоги. В качестве зрительной опоры используется схема, в которой длинной чертой или полоской бумаги обозначаются слова, короткими — слоги. Составляются из полосок (или записываются) схемы односложных, двусложных и трехсложных слов. Проводятся разнообразные упражнения для

закрепления навыка деления слов на слоги.

Затем дети овладевают полным звуко-слоговым анализом односложных трехзвуковых (типа мак) и двухсложных (типа зубы) слов, составляют соответствующие схемы, в которых обозначаются не только слова и слоги, но и звуки. Постепенно осуществляется переход к полному анализу и синтезу слов без помощи схемы.

Дальнейшее усложнение материала предусматривает анализ слов со стечением согласных в составе слога (стол, шкаф); двухсложных с одним закрытым слогом (кошка, гамак, клубок), некоторых трехсложных (канавка), произношение которых не расходится с написанием. Вводятся упражнения в преобразовании слов путем замены отдельных звуков (лук — сук, мак — рак).

За это же время практически усваиваются термины: слог, предложение, согласные звуки, звонкие, глухие, твердые, мягкие звуки.

Формируются навыки словообразования: каша — кашка — кошка — мошка. Внимание детей обращается на то, что изменение только одного звука в слове достаточно для образования нового слова.

Комплексная коррекционно-развивающая работа направлена на формирование и совершенствование речевых возможностей детей с ТНР, на дальнейшее развитие высших психических функций, эмоционально-волевого статуса, гармонизацию структуры личности, обогащение двигательных умений, навыков и опыта их применения в социально значимых ситуациях в соответствии с возрастными требованиями и персонифицированными возможностями детей с ТНР.

В итоге обучения дети должны овладеть навыками использования простых и сложных предложений, уметь составить рассказ по картине и серии картин, пересказать текст, владеть грамматически правильной разговорной речью в соответствии с основными нормами языка; фонетически правильно оформлять самостоятельные высказывания, передавая слоговую структуру слов. Однако их развернутая речь может иметь некоторые лексические, грамматические, фонетические неточности, ликвидация которых должна сочетаться с обучением детей сложным формам речи, что и предлагается сделать на следующем этапе обучения.

Обучение детей с нерезко выраженными остаточными проявлениями лексико-грамматического и фонетико-фонематического недоразвития речи (**четвертым уровнем речевого развития**) предусматривает следующие направления работы:

- совершенствование лексико-грамматических средств языка: расширение лексического запаса в процессе изучения новых слов и лексических групп (панцирь, скорлупа, бивни, музей, театр, выставка), активизация словообразовательных процессов (сложные слова: белоствольная береза, длинноволосая черноглазая девочка, прилагательные с различным значением соотношенности: плетеная изгородь, соломенная крыша, марлевая повязка, приставочные глаголы с оттеночными значениями: выползать, вползать, подъехать - объехать), упражнение в подборе синонимов, антонимов (скупой — жадный, добрый — милосердный, неряшливый — неаккуратный, смешливый — веселый, веселый — грустный и проч.), объяснение слов и целых выражений с переносным значением (сгореть со стыда, широкая душа), преобразование названий профессий мужского рода в названия женского рода (портной — портниха, повар — повариха, скрипач — скрипачка), преобразование одной грамматической категории в другую (читать — читатель — читательница — читающий);

- развитие самостоятельной развернутой фразовой речи: закрепление навыка составления предложений по опорным словам, расширение объема предложений путем введения однородных членов предложений,

- совершенствование связной речи: закрепление навыка рассказа, пересказа с элементами фантазийных и творческих сюжетов,

- совершенствование произносительной стороны речи: закрепление навыка четкого произношения и различения поставленных звуков, автоматизация их правильного

произношения в многосложных словах и самостоятельных высказываниях, воспитание ритмико-интонационной и мелодической окраски речи.

- подготовка к овладению элементарными навыками письма и чтения: закрепление понятий «звук», «слог», «слово», «предложение»; осуществление анализа и синтеза обратных и прямых слогов в односложных и двух, трех сложных словах; развивать оптико-пространственные и моторно-графические навыки.

На протяжении всего времени обучения коррекционно-развивающая работа предусматривает целенаправленную и системную реализацию общей стратегии коррекционного воздействия, направленную на преодоление/компенсацию недостатков речезыкового, эмоционально-волевого, личностного, моторно-двигательного развития, несовершенства мыслительных, пространственно-ориентировочных, двигательных процессов, а также памяти, внимания и проч. Этот системный подход предусматривает обязательное профилактическое направление работы, ориентированное на предупреждение потенциально возможных, в том числе отсроченных, последствий и осложнений, обусловленных нарушением речезыкового развития ребенка с ТНР.

Дети среднего дошкольного возраста в результате коррекционно-развивающей работы овладевают навыками пользования самостоятельной речью различной сложности (от простейшей ситуативной до контекстной) с опорой на вопросы взрослого и наглядную помощь; учатся регулировать свое речевое поведение – отвечать точными однословными ответами с соблюдением темпо-ритмической организации речи. Дети старшего дошкольного возраста могут:

- пользоваться самостоятельной речью с соблюдением ее темпо-ритмической организации;

- грамотно формулировать простые предложения и распространять их;

- использовать в речи основные средства передачи ее содержания;

- соблюдать мелодико-интонационную структуру речи.

Дети подготовительной к школе группы могут:

- овладеть разными формами самостоятельной контекстной речи (рассказ, пересказ);

- свободно пользоваться плавной речью различной сложности в разных ситуациях общения;

- адаптироваться к различным условиям общения;

- преодолевать индивидуальные коммуникативные затруднения.

В результате коррекционно-развивающего воздействия речь дошкольников должна максимально приблизиться к возрастным нормам. Это проявляется в умении адекватно формулировать вопросы и отвечать на вопросы окружающих, подробно и логично рассказывать о событиях реального мира, пересказывать близко к оригиналу художественные произведения, осуществлять творческое рассказывание и т.д. Дети адекватно понимают и употребляют различные части речи, простые и сложные предлоги, владеют навыками словообразования и словоизменения.

## **2.4 Коррекционно-развивающая работа с детьми подготовительной к школе группы (от 6 до 7 лет)**

### **Логопедическая работа**

#### **Подготовительный этап логопедической работы**

#### **на третьей ступени обучения (подготовительная группа 6-7 лет)**

	Основное содержание
Формирование произвольного слухового и зрительного восприятия,	- Закрепление усвоенных объемных и плоскостных геометрических форм. Освоение новых объемных и плоскостных форм (ромб, пятиугольник, трапеция, куб, пирамида).

<p>внимания и памяти, зрительно-пространственных представлений</p>	<ul style="list-style-type: none"> <li>- Обучение зрительному распознаванию и преобразованию геометрических фигур, воссозданию их по представлению и описанию. Совершенствование навыка стереогноза.</li> <li>- Обозначение формы геометрических фигур и предметов словом.</li> <li>- Закрепление усвоенных величин предметов.</li> <li>- Обучение упорядочению групп предметов (до 10) по возрастанию и убыванию величин.</li> <li>- Обозначение величины предметов (ее параметров) словом.</li> <li>- Закрепление усвоенных цветов. Освоение новых цветов (фиолетовый, серый) и цветовых оттенков (темно-коричневый, светло-коричневый).</li> <li>- Обучение различению предметов по цвету и цветовым оттенкам.</li> <li>- Обозначение цвета и цветовых оттенков словом.</li> <li>- Обучение классификации предметов и их объединению во множество по трем-четырем признакам.</li> <li>- Совершенствование навыка определения пространственных отношений (вверху, внизу, справа, слева, впереди, сзади), расположения предмета по отношению к себе.</li> <li>- Обучение определению пространственного расположения между предметами. Обозначение пространственного расположения предметов словом.</li> <li>- Обучение узнаванию контурных, перечеркнутых, наложенных друг на друга изображений.</li> <li>- Обучение восприятию и узнаванию предметов, картинок по их наименованию (организация восприятия по слову).</li> <li>- Расширение объема зрительной, слуховой и слухоречевой памяти. Совершенствование процессов запоминания и воспроизведения (с использованием предметов, семи-восьми предметных картинок, геометрических фигур, пяти-семи неречевых звуков и слов).</li> </ul>
<p>Формирование кинестетической и кинетической основы движений в процессе развития общей, ручной и артикуляторной моторики.</p>	<ul style="list-style-type: none"> <li>- Дальнейшее совершенствование двигательной сферы детей.</li> <li>- Обучение их выполнению сложных двигательных программ, включающих последовательно и одновременно организованные движения (при определении содержания работы по развитию общей моторики на логопедических занятиях логопед исходит из программных требований образовательной области «Физическое развитие»).</li> <li>- Совершенствование кинестетической основы движений пальцев рук по словесной инструкции.</li> <li>- Развитие кинетической основы движений пальцев рук в процессе выполнения последовательно организованных движений и конструктивного праксиса.</li> <li>- Формирование кинетической основы движений пальцев рук в процессе выполнения одновременно организованных движений, составляющих единый двигательный навык.</li> <li>- Совершенствование кинестетической основы артикуляторных движений и формирование нормативных артикуляторных укладов звуков.</li> <li>- Развитие кинетической основы артикуляторных движений.</li> <li>- Совершенствование движений мимической мускулатуры по словесной инструкции.</li> <li>- Нормализация мышечного тонуса мимической и артикуляторной</li> </ul>

	<p>мускулатуры путем проведения дифференцированного логопедического массажа (преимущественно в работе с детьми, страдающими дизартрией, с учетом локализации поражения, характера и распределения нарушений мышечного тонуса).</p>
<p>Формирование мыслительных операций анализа, синтеза, сравнения, обобщения, классификации.</p>	<ul style="list-style-type: none"> <li>- Совершенствование основных компонентов мыслительной деятельности.</li> <li>- Формирование логического мышления.</li> <li>- Обучение умению рассуждать логически на основе обогащения детского опыта и развития представлений об окружающей действительности, а также умению представлять индуктивно-дедуктивные доказательства.</li> <li>- Обучение планированию деятельности и контролю ее при участии речи.</li> <li>- Развитие анализа, сравнения, способности выделять существенные признаки и мысленно обобщать их по принципу аналогии.</li> <li>- Обучение детей активной поисковой деятельности.</li> <li>- Обучение самостоятельному определению существенного признака для классификации на его основе.</li> <li>- Формирование конкретных, родовых, видовых понятий и общих представлений различной степени обобщенности.</li> <li>- Учить детей обобщать конкретные понятия с помощью родовых понятий, обобщать понятия через абстрактное родовое понятие, обобщать понятия через выделение признаков различия и сходства «Назови, какие бывают», («Назови одним словом», «Разложи картинки», «Сравни предметы» и т. п.).</li> <li>- Обучение мысленному установлению связей, объединению предметов, их частей или признаков («Дополни до целого», «Сложи картинку»).</li> <li>- Формирование умения устанавливать причинно-следственные зависимости.</li> <li>- Обучение детей пониманию иносказательного смысла загадок без использования наглядной опоры (на основе игрового и житейского опыта).</li> </ul>
<p>Формирование слухозрительного и слухомоторного взаимодействия в процессе восприятия и воспроизведения ритмических структур.</p>	<ul style="list-style-type: none"> <li>- Обучение восприятию, оценке ритмов (до шести ритмических сигналов) и их воспроизведению по речевой инструкции (без опоры на зрительное восприятие).</li> <li>- Формирование понятий «длинное» и «короткое», «громкое звучание» и «тихое звучание» с использованием музыкальных инструментов.</li> <li>- Обучение детей обозначению различных по длительности и громкости звучаний графическими знаками.</li> <li>- Обучение детей восприятию, оценке неакцентированных и акцентированных ритмических структур и их воспроизведению по образцу и по речевой инструкции: // / //; // //; /-; -/; // -; — -//; -/- / (где / — громкий удар, — тихий звук); ___ .; … ___; . ___ . ___ (где ___ — длинное звучание, . — короткое звучание).</li> </ul>
<p>Формирование сенсорно-перцептивного уровня восприятия (в работе с детьми, страдающими дизартрией).</p>	<ul style="list-style-type: none"> <li>- Совершенствование распознавания звуков, направленного восприятия звучания речи.</li> <li>- Обучение детей умению правильно слушать и слышать речевой материал.</li> <li>- Формирование четкого слухового образа звука.</li> </ul>



## Основной этап логопедической работы на третьей ступени обучения

Основное содержание	
<p>Расширение пассивного словаря, развитие импрессивной речи в процессе восприятия и дифференциации грамматических форм словоизменения и словообразовательных моделей, различных типов синтаксических конструкций.</p>	<ul style="list-style-type: none"> <li>- Расширение объема и уточнение предметного, предикативного и адъективного словаря импрессивной речи параллельно с расширением представлений об окружающей действительности и формированием познавательной деятельности.</li> <li>- Усвоение значения новых слов на основе углубления знаний о предметах и явлениях окружающего мира.</li> <li>- Совершенствование дифференциации в импрессивной речи форм существительных единственного и множественного числа мужского, женского и среднего рода, глаголов в форме единственного и множественного числа прошедшего времени, глаголов прошедшего времени по родам, грамматических форм прилагательных, предложных конструкций.</li> <li>- Обучение различению в импрессивной речи возвратных и невозвратных глаголов («Покажи, кто моет, кто моется», «Покажи, кто одевает, кто одевается»).</li> <li>- Обучение различению в импрессивной речи глаголов в форме настоящего, прошедшего и будущего времени («Покажи, где мальчик ест», «Покажи, где мальчик ел», «Покажи, где мальчик будет есть»).</li> <li>- Обучение детей различению предлогов <i>за — перед, за — у, под — из-за, за — из-за, около — перед, из-за — из-под</i> (по словесной инструкции и по картинкам). Обучение детей различению предлогов со значением местоположения и направления действия (<i>висит в шкафу — пошел в лес</i>) с использованием графических схем.</li> <li>- Обучение детей пониманию значения менее продуктивных уменьшительно-ласкательных суффиксов.</li> <li>- Формирование понимания значения непродуктивных суффиксов: <i>-ник, -ниц-, -инк-, -ин-, -ц, -иц-, -ец-</i> («Покажи, где чай, где чайник», «Покажи, где сахар, где сахарница», «Покажи, где бусы, где бусина», «Покажи, где виноград, где виноградка»).</li> <li>- Формирование понимания суффиксов со значением «очень большой»: <i>-ищ-, -ин-</i> («Покажи, где нос, где носище», «Покажи, где дом, где домина»).</li> <li>- Дифференциация уменьшительно-ласкательных суффиксов и суффиксов со значением «очень большой» («Покажи, где лапка, где лапища»).</li> <li>- Совершенствование понимания значения приставок <i>в-, вы-, при-, на-</i> и их различения.</li> <li>- Формирование понимания значений приставок <i>с-, у-, под-, от-, -за-, по-, пере-, до-</i> и их различение («Покажи, где мальчик входит в дом, а где выходит из дома», «Покажи, где птичка улетает из клетки, а где подлетает к клетке, залетает в клетку, перелетает через клетку»).</li> <li>- Обучение детей пониманию логико-грамматических конструкций: сравнительных (<i>Муха больше слона, слон больше мухи</i>); инверсии (<i>Колю ударил Ваня. Кто драчун?</i>); активных (<i>Ваня нарисовал Петю</i>); пассивных (<i>Петя нарисован Ваней</i>).</li> <li>- Совершенствование понимания вопросов по сюжетной картинке,</li> </ul>

	по прочитанной сказке, рассказу (с использованием иллюстраций).
<p>Формирование предметного, предикативного и адъективного словаря экспрессивной речи.</p>	<ul style="list-style-type: none"> <li>- Совершенствование словаря экспрессивной речи, уточнение значения слов, обозначающих названия предметов, действий, состояний, признаков, свойств и качеств.</li> <li>- Семантизация лексики (раскрытие смысловой стороны слова не только с опорой на наглядность, но и через уже усвоенные слова).</li> <li>- Закрепление в словаре экспрессивной речи числительных: <i>один, два, три, четыре, пять, шесть, семь, восемь, девять, десять</i>.</li> <li>- Совершенствование ономаσιологического и семасиологического аспектов лексического строя экспрессивной речи.</li> <li>- Обучение детей умению подбирать слова с противоположным (<i>сильный — слабый, стоять — бежать, далеко — близко</i>) и сходным (<i>веселый — радостный, прыгать — скакать, грустно — печально</i>) значением.</li> <li>- Обучение детей использованию слов, обозначающих материал (<i>дерево, металл, стекло, ткань, пластмасса, резина</i>).</li> <li>- Обучение детей осмыслению образных выражений в загадках, объяснению смысла поговорок.</li> <li>- Формирование у детей умения употреблять слова: обозначающие личностные характеристики (<i>честный, честность, скромный, скромность, хитрый, хитрость, ленивый, лень</i>); с эмотивным значением (<i>радостный, равнодушный, горе, ухмыляться</i>); многозначные слова (<i>ножка стула — ножка гриба, ушко ребенка — ушко иголки, песчаная коса — длинная коса у девочки</i>).</li> <li>- Совершенствование навыка осознанного употребления слов и словосочетаний в соответствии с контекстом высказывания.</li> </ul>
<p>Формирование грамматических стереотипов словоизменения и словообразования в экспрессивной речи</p>	<ul style="list-style-type: none"> <li>- Совершенствование навыков употребления форм единственного и множественного числа существительных мужского, женского и среднего рода в именительном падеже и косвенных падежах (без предлога и с предлогом).</li> <li>- Закрепление правильного употребления в экспрессивной речи несклоняемых существительных.</li> <li>- Совершенствование навыков употребления глаголов в форме изъявительного наклонения единственного и множественного числа настоящего времени, форм рода и числа глаголов прошедшего времени, глаголов совершенного и несовершенного вида.</li> <li>- Обучение правильному употреблению и различению в экспрессивной речи возвратных и невозвратных глаголов (<i>моет — моется, одевает — одевается, причесывает — причесывается</i>).</li> <li>- Совершенствование навыков согласования прилагательных с существительными мужского, женского и среднего рода единственного и множественного числа в именительном и косвенных падежах.</li> <li>- Совершенствование навыков употребления словосочетаний, включающих количественное числительное (<i>два и пять</i>) и существительное.</li> <li>- Совершенствование навыков различения в экспрессивной речи предлогов <i>за — перед, за — у, под — из-под, за — из-за, около —</i></li> </ul>

	<p><i>перед, из-за — из-под</i> и предлогов со значением местоположения и направления действия.</p> <ul style="list-style-type: none"> <li>- Обучение детей правильному употреблению существительных, образованных с помощью непродуктивных суффиксов (<i>-ниц-, -инк-, -ник, -ин, -ц-, -иц-, -ец-</i>).</li> <li>- Совершенствование навыка дифференциации в экспрессивной речи существительных, образованных с помощью уменьшительно-ласкательных суффиксов и суффиксов со значением «очень большой».</li> <li>- Совершенствование навыков употребления глаголов, образованных с помощью приставок (<i>в-, вы-, на-, при-, с-, у-, под-, от-, за-, по-, пре-, до-</i>).</li> <li>- Совершенствование навыков употребления притяжательных прилагательных, образованных с помощью суффиксов <i>-ин-, -и-</i> (без чередования) и относительных прилагательных с суффиксами <i>-ов-, -ев-, -н-, -ан-, -енн-</i>.</li> <li>- Обучение правильному употреблению притяжательных прилагательных с суффиксом <i>-и-</i> (с чередованием): <i>волк — волчий, заяц — заячий, медведь — медвежий</i>.</li> <li>- Обучение детей употреблению качественных прилагательных, образованных с помощью суффиксов <i>-ив-, -чив-, -лив-, -оват-, -еньк-</i> (<i>красивый, улыбчивый, дождливый, хитроватый, беленький</i>).</li> <li>- Обучение употреблению сравнительной степени прилагательных, образованных синтетическим (при помощи суффиксов <i>-ее (-ей), -е:</i> <i>белее, белей, выше</i>) и аналитическим (при помощи слов <i>более</i> или <i>менее:</i> <i>более чистый, менее чистый</i>) способом.</li> <li>- Обучение детей употреблению превосходной степени прилагательных, образованных синтетическим (при помощи суффиксов <i>-ейш-, -айш-:</i> <i>высочайший, умнейший</i>) и аналитическим (при помощи слов <i>самый, наиболее:</i> <i>самый высокий, наиболее высокий</i>) способом.</li> <li>- Обучение детей подбору однокоренных слов (<i>зима — зимний, зимо- вье, перезимовать, зимующие, зимушка</i>).</li> <li>- Обучение детей образованию сложных слов (<i>снегопад, мясорубка, черноглазый, остроумный</i>).</li> <li>- Совершенствование навыка самостоятельного употребления грамматических форм слова и словообразовательных моделей.</li> </ul>
<p>Формирование синтаксической структуры предложения.</p>	<ul style="list-style-type: none"> <li>- Развитие навыка правильно строить простые распространенные предложения, предложения с однородными членами, простейшие виды сложносочиненных и сложноподчиненных предложений.</li> <li>- Обучение детей употреблению сложноподчиненных предложений с использованием подчинительных союзов <i>потому что, если, когда, так как</i> (<i>Нужно взять зонтик, потому что на улице дождь. Цветы засохнут, если их не поливать. Когда закончится дождь, мы пойдем гулять. Так как Петя заболел, он не пошел в детский сад.</i>).</li> </ul>

<p>Формирование связной речи.</p>	<ul style="list-style-type: none"> <li>- Развитие навыков составления описательных рассказов (по игрушкам, картинам, на темы из личного опыта).</li> <li>- Обучение составлению различных типов текстов (описание, повествование, с элементами рассуждения) с соблюдением цельности и связности высказывания.</li> <li>- Обучение детей творческому рассказыванию на основе творческого воображения с использованием представлений, хранящихся в памяти, и ранее усвоенных знаний.</li> <li>- Формирование умения четко выстраивать сюжетную линию, использовать средства связи, осознавать структурную организацию текста.</li> </ul>
<p>Коррекция нарушений фонетической стороны речи</p>	<ul style="list-style-type: none"> <li>- Уточнение произношения гласных звуков и согласных раннего онтогенеза.</li> <li>- Формирование правильной артикуляции отсутствующих или нарушенных в произношении согласных звуков позднего онтогенеза, их автоматизация и дифференциация в различных фонетических условиях (в работе с детьми, страдающими дизартрией, учитывается локализация поражения, характер нарушения мышечного тонуса).</li> <li>- Формирование умения осуществлять слуховую и слухопроизносительную дифференциацию не нарушенных в произношении звуков, а в дальнейшем — звуков, с которыми проводилась коррекционная работа.</li> <li>- Развитие простых форм фонематического анализа (выделение ударного гласного в начале слова, выделение звука в слове, определение послед него и первого звука в слове).</li> <li>- Совершенствование навыка фонематического анализа и синтеза звукосочетаний (типа <i>АУ</i>) и слов (типа <i>ум</i>).</li> <li>- Совершенствование фонематических представлений.</li> <li>- Формирование способности осуществлять сложные формы фонематического анализа: определять местоположение звука в слове (начало, середина, конец); последовательность и количество звуков в словах (<i>мак, дом, суп, каша, лужа, шкаф, кошка</i> и др.) — с учетом поэтапного формирования умственных действий (по П. Я. Гальперину).</li> <li>- Обучение детей осуществлению фонематического синтеза.</li> <li>- Совершенствование фонематических представлений (по картинкам и по представлениям).</li> <li>- Знакомство детей с понятиями «слово» и «слог» (как часть слова).</li> <li>- Формирование у детей: осознания принципа слогового строения слова (на материале слов, произношение и написание которых совпадает); умения слышать гласные в слове, называть количество слогов, определять их последовательность; составлять слова из заданных слогов: двухсложные слова, состоящие из прямых открытых слогов (<i>лиса, Маша</i>), из открытого и закрытого слогов (<i>замок, лужок</i>), трехсложные слова, состоящие из прямых открытых слогов (<i>малина, канава</i>), односложные слова (<i>сыр, дом</i>).</li> <li>- Совершенствование навыков воспроизведения слов различной звукослоговой структуры (изолированных и в условиях фонетического контекста) без стечения и с наличием одного стечения согласных звуков.</li> </ul>

	<ul style="list-style-type: none"> <li>- Обучение правильному воспроизведению звукослоговой структуры слов, предъявляемых изолированно и в контексте: двух- и трехслоговых слов с наличием нескольких стечений согласных звуков (<i>клуба, кружка, смуглый, спутник, снежинка, крыжовник, отвертка</i>); четырехслоговых слов без стечения согласных звуков (<i>пуговица, кукуруза, паутина, поросенок, жаворонок, велосипед</i>).</li> <li>- Совершенствование навыка осознанного использования различных интонационных структур предложений в экспрессивной речи (в различных ситуациях общения, в театрализованных играх).</li> </ul>
<p>Коррекция нарушений движений артикуляторного аппарата, дыхательной и голосовой функций.</p>	<ul style="list-style-type: none"> <li>- Развитие орального праксиса в процессе выполнения специальных артикуляторных упражнений.</li> <li>- Отработка объема, силы, точности, координации произвольных артикуляторных движений.</li> <li>- Формирование двигательной программы в процессе произвольного переключения от одного артикуляторного элемента к другому и при выполнении одновременно организованных движений.</li> <li>- Формирование и закрепление диафрагмального типа физиологического дыхания.</li> <li>- Формирование речевого дыхания. Обучение умению выполнять спокойный, короткий вдох (не надувая щеки, не поднимая плечи) и плавный длительный выдох без речевого сопровождения (упражнения «Загни мяч в ворота», «Задуй свечу», «Снежинки» и др.) и с речевым сопровождением (на материале гласных звуков и их сочетаний, изолированных глухих щелевых согласных [Ф], [Х], [С], [Ш], [Щ], слогов с согласными звуками). Постепенное удлинение речевого выдоха при произнесении слов (сначала малослоговых, затем многослоговых, сначала с ударением на первый слог, затем с изменением места ударения).</li> <li>- Постепенное удлинение речевого выдоха при распространении фразы (<i>Птицы. Птицы летят. Птицы летят высоко. Птицы летят высоко в небе. Птицы летят высоко в голубом небе.</i>).</li> <li>- Совершенствование основных акустических характеристик голоса (сила, высота, тембр) в специальных голосовых упражнениях и самостоятельной речи (в работе с детьми, страдающими дизартрией, снятие голосовой зажатости и обучение свободной голосоподаче).</li> <li>- Закрепление мягкой атаки голоса.</li> </ul>
<p>Обучение грамоте</p>	<ul style="list-style-type: none"> <li>- Формирование мотивации к школьному обучению.</li> <li>- Знакомство с понятием «предложение». Обучение составлению графических схем предложения (простое двусоставное предложение без предлога, простое предложение из трех-четырёх слов без предлога, простое предложение из трех-четырёх слов с предлогом).</li> <li>- Обучение составлению графических схем слогов, слов.</li> <li>- Развитие языкового анализа и синтеза, подготовка к усвоению элементарных правил правописания: раздельное написание слов в предложении, точка (восклицательный, вопросительный знаки) в</li> </ul>

	<p>конце предложения, употребление заглавной буквы в начале предложения.</p> <p>- Знакомство с печатными буквами А, У, М, О, П, Т, К, Э, Н, Х, Ы, Ф, Б, Д, Г, В, Л, И, С, З, Ш, Ж, Щ, Р, Ц, Ч (без употребления алфавитных названий).</p> <p>- Обучение графическому начертанию печатных букв.</p> <p>Составление, печатание и чтение:</p> <ul style="list-style-type: none"><li>• Сочетаний из двух букв, обозначающих гласные звуки (АУ),</li><li>• сочетаний гласных с согласным в обратном слоге (УТ),</li><li>• сочетаний согласных с гласным в прямом слоге (МА),</li><li>• односложных слов по типу СГС (КОТ),</li><li>• двухсложных и трехсложных слов, состоящих из открытых слогов (ПАПА, АЛИСА),</li><li>• двухсложных и трехсложных слов, состоящих из открытого и закрытого слогов (ЗАМОК, ПАУК, ПАУЧОК),</li><li>• двухсложных слов со стечением согласных (ШУТКА),</li><li>• трехсложных слов со стечением согласных (КАПУСТА),</li><li>• предложений из двух-четырех слов без предлога и с предлогом (<i>Ира мала. У Иры шар. Рита мыла раму. Жора и Рома играли.</i>).</li></ul> <p>- Обучение детей послоговому слитному чтению слов, предложений, коротких текстов.</p>
--	--

## 2.5 План-программа коррекционно-развивающей работы для детей 6 – 7 лет (подготовительная к школе группа, перспектива)

### I ПЕРИОД ОБУЧЕНИЯ (сентябрь, октябрь, ноябрь)

#### РАБОТА НАД СЛОГОВОЙ СТРУКТУРОЙ СЛОВА

1. Учить детей правильно воспринимать и воспроизводить ритмические структуры, как с использованием неречевого материала (отстукивание, использование дудочек и т.д.), так и с использованием речевых звуков (гласных, слогов).
2. Начать работу над слоговой структурой на уровне гласных звуков и слогов: пропевание серии звуков с четкой артикуляцией, повторение звуков за логопедом, произнесение гласных звуков в соответствии с ритмическим рисунком, отстукивание слоговых цепочек, повторение серии из 4-5 одинаковых слогов с различным ритмическим рисунком; серии из 3 слогов со сменой только гласного или согласного звуков и т.д.
3. У всех детей развивать динамический праксис рук (правой, левой, обеими руками) сначала по образцу, а затем по словесной инструкции или под счет.
4. Развивать в различных упражнениях реципрокную координацию рук у всех детей.
5. Формировать умение различать на слух длинные и короткие слова (дом – велосипед, кот – полотенце).
6. Обучать правильному произношению и делению на слоги сначала двусложных, а потом трехсложных слов, состоящих из открытых слогов и использованию их в речи.
7. Начать работу над стечением согласных ( в слогах, словах ) в односложных, двусложных и трехсложных словах.

#### РАЗВИТИЕ ФОНЕМАТИЧЕСКОГО ВОСПРИЯТИЯ, НАВЫКОВ ЯЗЫКОВОГО АНАЛИЗА И СИНТЕЗА

1. Продолжить работу по развитию слухового внимания на материале неречевых звуков.
2. Познакомить детей с гласными звуками А, О, У, И, Э, Ы, их артикуляцией, познакомить с понятием «гласный звук». Ввести символы гласных звуков.
3. Формировать умение выделять гласные звуки из ряда звуков, слогов, слов.
4. Формировать навыки анализа и синтеза слияний гласных звуков : АУ, УА, ИА и т.д.
5. Учить детей выделять начальные ударные гласные в словах, затем – последний гласный звук в слове.
6. Упражнять детей в умении подбирать слова на заданный гласный звук.
7. Познакомить детей с понятиями «звук» и «буква», их отличиями друг от друга.
8. Познакомить детей с согласными звуками [ П – Пь, Т – Ть, К – Кь, М – Мь, Н – Нь ]. Обучать выделению первого и последнего согласного звука в слове.
9. Сформировать представления о звонкости – глухости, твердости – мягкости согласных звуков, упражнять детей в дифференциации звуков по этим признакам.
10. Учить детей осуществлять фонематический анализ и синтез слов из трех звуков ( мак, дом ), из 4-х звуков ( мама, слон, лист, лиса ).
11. Познакомить детей с понятиями : звук – слог – слово – предложение.

## ГРАМОТА

1. Дать всем детям понятия «звук» - «буква», показать их различия, научить детей их четко дифференцировать.
2. Познакомить детей с буквами А, У, О, И, Э, Ы, М, П, Т, К, Н.
3. Учить всех детей выкладывать из букв звукосочетания типа АУ, ИА, УА, АМ, ОМ, УМ и тд.
4. Начать обучение детей правильно «печатать» изучаемые буквы в тетрадях и прописях, в условиях «клеточки», соблюдая определенный размер буквы и заданный интервал.
5. Проводить профилактику оптической дисграфии, путём привлечения внимания детей к детальному исследованию каждой буквы, её элементов, их расположению в пространстве. Учить детей выкладывать буквы из природного материала (семечек, косточек, палочек), лепить буквы из пластилина, выкладывать их из счетных палочек, рисовать в воздухе. Учить всех детей различать правильно и неправильно написанные буквы, выделять заданную букву в ряду других букв, находить и подчеркивать такую же букву, как заданная.
6. Развивать творческое воображение детей – «оживлять» буквы, то есть придумывать предметы, на которые похожи заданные буквы.

## ЛЕКСИКА

1. Работать над накоплением пассивного словарного запаса, расширять, уточнять и активизировать словарь на основе систематизации и обобщения знаний об окружающем в рамках изучаемых лексических тем:

I	Сентябрь	День знаний. Здравствуй Детский сад.
II		Безопасность.
III		Наш Детский сад.
IV		Овощи. Огород. Тематический «День дошкольного работника»
I	Октябрь	Фрукты. Сад.
II		Грибы. Ягоды/ Грибы.
III		Откуда хлеб пришел? /Ягоды.
IV		Осень. Деревья и Кустарники.
V		Перелетные птицы.
I	Ноябрь	Одежда. Тематический день: «День народного единства» 03.11
II		Обувь. Головные уборы.
III		Человек и части тела.
IV		Семья. Тематический день: «День матери», «День Герба Российской Федерации»
V		Осень и ее признаки (обобщение).

2. Обобщить знания детей об осени как времени года (дни становятся холоднее, часто идут дожди, листья на деревьях и кустарниках изменяют свой цвет; сохнут, опадают; исчезают насекомые, улетают перелетные птицы; животные готовятся к зиме; люди собирают урожай овощей и фруктов. Упражнять в составлении рассказов по картинно-графическому плану. Активизировать словарь по теме (осень, туча, дождь, туман. Лист, листопад, дождливый, пасмурный, ясный, идти, дуть, опадать, желтеть, дождливо, ясно, пасмурно, ветрено).

3. Закрепить названия деревьев. Закрепить умение различать деревья по листьям, плодам. Активизировать словарь по теме (береза, рябина, дуб, клен, ель, осина, сосна; лиственные, хвойные).



4. Закрепить знания детей об овощах и фруктах (форма, цвет, вкус, где растут; сбор урожая; заготовка на зиму; в каком виде употребляют в пищу). Активизировать словарь по теме (овощи, фрукты: помидор, огурец, лук, морковь, капуста, свекла, картофель, баклажан, перец, репа; яблоко, груша, слива, лимон, апельсин, мандарин, персик, виноград; огород, сад, грядка, дерево; спелый, сочный, ароматный, гладкий, красный, зеленый, желтый, оранжевый, синий, фиолетовый; зреть, собирать, убирать, заготавливать).

5. Уточнить знания детей о грибах и ягодах, учить различать съедобные и несъедобные грибы, знать внешние признаки, в каком виде употребляем в пищу, а также учить различать садовые и лесные ягоды. Активизировать словарь по теме (мухомор, поганка, боровик, лисичка, опенок, подосиновик, подберезовик, земляника, малина, черника, клюква; собирать, заготавливать, прятаться, висеть; ядовитый, съедобный, спелый, сладкий, кислый, душистый).

6. Уточнить названия одежды и обуви, уметь называть отдельные детали одежды и обуви, знакомить детей с названиями материалов, уточнить, кто шьет одежду и обувь, где и какие инструменты необходимы. Активизировать словарь по теме (одежда, обувь, юбка, брюки, платье, пальто, куртка, сарафан, кофта, майка, трусы, ботинки, тапки, кроссовки, рукава, манжеты, портниха, швейная машина, ножницы. Иголки, нитки, сантиметр, материал, ателье, верхняя, нижняя).

7. Уточнить знания детей о перелетных птицах (уточнить понятие «перелетные», внешний вид, куда улетают, почему улетают). Активизировать словарь по теме (перелетные, ласточка, кукушка, грач, скворец, аист, журавль; крылья, хвост, клюв, шея, перья; улетают).

8. Учить детей отгадывать загадки, развивая таким образом логическое мышление, а также давая информацию познавательного характера (с учетом изучаемой лексической темы).

9. Учить группировать предметы по признакам их соотнесенности и на этой основе развивать понимание обобщающего значения слов, формировать доступные родовые и видовые обобщающие понятия.

## РАЗВИТИЕ МЕЛКОЙ МОТОРИКИ

1. У всех детей развивать координацию движений пальцев рук и кистей в пальчиковых играх и упражнениях, соответствующих лексическим темам этого периода обучения, в пальчиковой гимнастике и самомассаже. Все игры выполняются с речевым сопровождением.

2. У всех детей развивать мелкую моторику в работе с мозаиками, мелкими конструкторами, природным материалом, предлагая детям выкладывать различные фигуры, узоры, буквы по образцу.

3. Учить детей работе с трафаретами, обводками. Научить различным видам штриховки изображений (вертикальными, горизонтальными, диагональными линиями).

4. Учить детей обводить предметы по пунктирной линии и раскрашивать их, соблюдая единое направление, оптимальный нажим на карандаш.

5. Развивать графические навыки у всех детей в упражнениях: «Продолжи ряд», в печатании букв определенной высоты и ширины в условиях «клеточки» с соблюдением заданного интервала.

6. Развивать мелкую моторику в различных упражнениях:

- игры-застежки на молниях, кнопках, пуговицах.
- «шнуровки»
- нанизывание бус
- прищипывание прищепок.

## РАЗВИТИЕ ОБЩИХ РЕЧЕВЫХ НАВЫКОВ

1. Продолжить ( с вновь поступившими детьми начать ) работу по формированию правильного физиологического и речевого дыхания.
2. Формировать мягкую атаку голоса при произнесении гласных. Работа над плавностью речи.
3. Учить детей изменять силу голоса: говорить громко, тихо, шепотом.
4. Выработать правильной темп речи.
5. Работать над четкостью дикции.
6. Продолжить работу под интонационной выразительностью речи. Развивать реакцию на интонацию и мимику, соответствующую интонации. Следить за соблюдением единства и адекватности речи, мимики, пантомимики, жестов — выразительных речевых средств в игре и в ролевом поведении детей.

## РАЗВИТИЕ ГРАММАТИЧЕСКОГО СТРОЯ РЕЧИ

1. Учить детей употреблять в речи имена существительные в форме единственного и множественного числа — названия овощей, фруктов, грибов и т.д.
2. Учить согласовывать слова в предложении в роде, числе, падеже.
3. Закрепить в речи употребление простых предлогов: на, с, в, из, по. Научить использовать в речи простые предлоги: над, под.
4. Учить детей образовывать и использовать в речи существительные с уменьшительно-ласкательными суффиксами: -ик, -чик, -ечк-, -очк-, -еньк-, -оньк-.
5. Учить образовывать и использовать в речи относительные прилагательные.
6. Учить употреблять в речи формы повелительного наклонения глаголов: идти, лежать, бежать и т.д.

## ОБУЧЕНИЕ СВЯЗНОЙ РЕЧИ

1. Развивать умение вслушиваться в обращенную речь.
2. Развивать диалогическую речь. Стимулировать речевые реакции. Учить отвечать на вопросы полными предложениями.
3. Учить детей составлять простые и сложные предложения (по демонстрации действия и по картинке).
4. Учить детей повторять за взрослыми рассказы-описания, загадки-описания об овощах, фруктах, грибах и т.д. Затем упражнять детей в их составлении.
5. Учить детей распространять предложения однородными членами.
6. Учить детей грамотно и стилистически правильно задавать вопросы, совершенствовать навыки ведения диалога.
7. Учить детей составлению сравнительных рассказов с опорой на схему.
8. Начать обучение пересказу небольших рассказов и текстов.

## II ПЕРИОД ОБУЧЕНИЯ (декабрь, январь, февраль)

## РАЗВИТИЕ ОБЩИХ РЕЧЕВЫХ НАВЫКОВ

1. Продолжать работу по формированию правильного физиологического и речевого дыхания.
2. Работать над плавностью речи и мягкостью голоса.
3. Закрепить умение изменять силу голоса, учить детей говорить тише, громче.
4. Продолжить работу над темпом речи.
5. Совершенствовать интонационную выразительность речи.
6. Стимулировать, развивать и поддерживать игры, развивающие голос, интонацию.

## РАЗВИТИЕ ФОНЕМАТИЧЕСКОГО ВОСПРИЯТИЯ, НАВЫКОВ ЯЗЫКОВОГО АНАЛИЗА И СИНТЕЗА

1. Закреплять у детей умение подбирать слова на заданный звук, упражнять в различении твердых – мягких, звонких – глухих согласных в ряду звуков, слогов, слов.
2. Познакомить детей с согласными звуками [ Б – Бь, В – Вь, С – Сь, З – Зь, Д – Дь, Г – Гь, Ш, Ж, Х – Хь], закреплять понятие «согласный» звук. Закреплять умение выделять согласные звуки из ряда звуков, слогов, слов; символы согласных звуков.
3. Продолжать работу по обучению выделению последнего согласного звука в слове, затем первого согласного в слове.
4. Совершенствовать навык звукового анализа слов и анализа предложений без предлогов и с простыми предлогами. Упражнять детей в составлении графических схем предложений.

## ГРАМОТА

1. Познакомить детей с буквами Б, В, С, З, Д, Г, Ш, Ж, Х.
2. Упражнять детей в выкладывании данных букв из палочек, в лепке из пластилина, вырезании, «рисовании» в воздухе.
3. Упражнять детей в узнавании изученных букв с недостающими элементами, наложенных друг на друга букв, в нахождении правильно написанных букв в ряду, состоящем из правильно и зеркально написанных букв.
4. Упражнять детей в чтении сначала закрытых слогов с новыми буквами, потом открытых слогов, а затем слов из 3-4 букв.
5. Учить детей «печатать» и читать слоги, слова, предложения с новыми буквами.

## ЛЕКСИКА

1. Работать над накоплением пассивного словарного запаса, расширять, уточнять и активизировать словарь на основе систематизации и обобщения знаний об окружающем в рамках изучаемых лексических тем:

I	Декабрь	Зима. Зимние приметы. Тематический день: «День неизвестного Солдата», «День инвалида»
II		Зимующие птицы. Тематический день: «День художника»
III		Зимние виды спорта /Зимние забавы.
IV		Новый год.
I	Январь	Праздничные дни ( каникулы )
II		Праздничные дни ( каникулы )
III-IV		Транспорт. (Профессии на транспорте) Тематический день: «День блокады Ленинграда»
I	Февраль	ПДД
II		Профессии и инструменты. Тематический день: «День российской науки»
III		Наша армия. Тематический день: «День защитника Отечества»
IV		Животные морей и океанов/Рыбы.

2. Обобщить и расширить представления детей о зиме, о состоянии погоды зимой, о явлениях зимней природы, о повадках зимующих птиц, их поведении в разную погоду. Ввести в активный словарь:

- существительные: зима, декабрь, январь, февраль, лед, мороз, холод, иней, снег, снежинка, хлопья, крупка, метель, вьюга, поземка, снегопад, гололед, сугроб, узор;

ворона, сорока, воробей, снегирь, синица, голубь; кормушка, корм, помощь, птенцы, гнездо;

- прилагательные: заснеженный, крепкий, холодный, белый, пушистый, морозный, сильный, легкий; голодный, красногрудый, желтогрудая, шустрый, белобокая, цепкие, зимующие;;

- глаголы: мести, морозить, сковать, бушевать, замерзать, покрывать, выпадать, завывать, заметать; кормить, сыпать, летать, искать, клевать, шелушить, каркать, чирикать, нахохлиться.

3. Расширить и углубить представления детей о зимовке диких и домашних животных, установить связи между особенностями внешнего вида, поведением животных и условиями зимнего сезона. Ввести в активный словарь:

- существительные: медведь, лиса, еж, заяц, белка, волк, барсук; корова, лошадь, коза, овца, кошка, собака, телята, жеребята, щенята, котята; табун, стадо; берлога, дупло, нора, хлев; запасы, сено, пойло; хвост, рога, лапы, копыта, плутовка, шуба, мех;

- прилагательные: теплый, толстый, густой, вкусный, колючий; рыжая, серый, злой, пушистый, гладкий, хитрая, бурый, трусливый, косолапый, полосатый, длинноухий, рогатый, ласковый, упрямый, копытные, молочные, игривый, ловкий, заботливый;

- глаголы: мяукать, лаять, рычать, ржать, мычать, кормить, сторожить, охранять, играть, пасти; зимовать, питаться, запасать, кормить, поить, ходить, рычать, прыгать, колотья, притаиться, красться, бродить, загонять, подстергать.

4. Расширять представления детей о транспорте, сформировать представления о пассажирском и грузовом транспорте. Ввести в активный словарь:

- существительные: машина, грузовик, автобус, троллейбус, трамвай, поезд, метро, самосвал, фургон;

- прилагательные: грузовой, пассажирский, электрический, удобный, быстрый;

- глаголы: перевозить, грузить.

5. Дать детям представления о труде людей, показать результаты труда, его общественную значимость. Расширить представления о труде работников транспорта, детского сада, ателье, стройки. Дать знания о том, что для облегчения труда людей используется разнообразная техника и инструменты. Учить использовать существительные с обобщающим значением: строитель, хлебород, рабочий, военный и др. Ввести в активный словарь:

- существительные: шофер, водитель, машинист, летчик, капитан, кондуктор, воспитатель, логопед, методист, повар, прачка, врач, медсестра, кладовщица; портниха (швея), закройщица; каменщик, крановщик, штукатур, маляр, плотник, кровельщик; пограничник, моряк; экскаватор, трактор, картофелечистка, электромясорубка, пылесос и т.д.;

- прилагательные: нужный, полезный, трудный, интересный, необходимый;

- глаголы: водить, управлять, воспитывать, учить, лечить, готовить. Стирать, выдавать; кроить, шить, строить, штукатурить, красить, делать, крыть; защищать, охранять;

- наречия: старательно, слаженно, умело, бережно.

## РАЗВИТИЕ ГРАММАТИЧЕСКОГО СТРОЯ РЕЧИ

1. Продолжить работу по обучению согласованию слов в предложении в роде, числе, падеже по всем лексическим темам.

2. Закрепить в речи предлоги: на, с, в, из, по, над, под.

Научить использовать в речи предлоги: перед, за, около, возле.

3. Учить образовывать и использовать в речи существительные с суффиксами: -онок, -енок, -ат, -ят по темам «Дикие животные» и «Домашние животные».

4. Учить образовывать и использовать в речи притяжательные прилагательные по темам «Дикие животные» и «Домашние животные».

5. Вести в речь глаголы, обозначающие трудовую деятельность людей, характеризующие ее.
6. Учить образовывать (по образцу) однокоренные слова (кот-котик-котенка-котище) по темам «Дикие животные» и «Домашние животные».

#### ОБУЧЕНИЕ СВЯЗНОЙ РЕЧИ

1. Заниматься совершенствованием диалогической речи. Закрепить умение отвечать на вопросы полным предложением. Поддерживать и развивать активную позицию ребенка в диалоге.
2. Совершенствовать умение детей составлять рассказы о предмете по отработанным лексическим темам, по картинке, сначала предметной, а потом сюжетной, по серии картин.
3. Продолжать упражнять детей в пересказе текстов.
4. Поддерживать общение между детьми, учить детей выслушивать друг друга до конца.
5. Учить правильно строить и использовать в речи сложноподчиненные предложения.

#### РАЗВИТИЕ МЕЛКОЙ МОТОРИКИ

1. Продолжить развивать координацию движений пальцев рук и кистей в пальчиковых играх и упражнениях, соответствующих лексическим темам этого периода обучения, в пальчиковой гимнастике и самомассаже. Все игры выполняются с речевым сопровождением.
2. Развивать мелкую моторику в работе с мозаиками, мелкими конструкторами, природным материалом, предлагая детям выкладывать различные фигуры, узоры, буквы по образцу.
3. Упражнять детей в работе с трафаретами, обводками, в различных видах штриховки изображений (вертикальными, горизонтальными, диагональными линиями).
4. Закреплять умение обводить предметы по пунктирной линии и раскрашивать их, соблюдая единое направление, оптимальный нажим на карандаш.
5. Продолжать развивать графические навыки у всех детей в упражнениях: «Продолжи ряд», в печатании букв определенной высоты и ширины в условиях «клеточки» с соблюдением заданного интервала.
6. Тренировать развитие мелкой моторики в различных упражнениях:
  - игры-застежки на молниях, кнопках, пуговицах.
  - «шнуровки»
  - нанизывание бус
  - застегивание прищепок.

### III ПЕРИОД ОБУЧЕНИЯ

(март, апрель, май)

#### РАЗВИТИЕ ОБЩИХ РЕЧЕВЫХ НАВЫКОВ

1. Работать над эмоциональной отзывчивостью детей на увиденное и услышанное, активно развивать интонационную выразительность их речи, тембровую окраску голоса в инсценировках, играх-драматизациях.
2. Продолжать воспитание правильного физиологического и речевого дыхания, используя чистоговорки и потешки с отработанным звукопроизношением.
3. Совершенствовать в повседневных занятиях навык правильной голосоподачи.

4. Совершенствовать чёткость дикции детей, используя чистоговорки и потешки с отработанными звуками.
5. Продолжать работу по развитию качеств голоса (силы, тембра, способности к усилению и ослаблению) в играх-драматизациях.

#### РАЗВИТИЕ ФОНЕМАТИЧЕСКОГО ВОСПРИЯТИЯ, НАВЫКОВ ЯЗЫКОВОГО АНАЛИЗА И СИНТЕЗА

1. Упражнять детей в подборе слов на заданный звук в разной позиции.
2. Познакомить детей с согласными звуками [ Ф – Фь, Й, Ц, Щ, Ч, Л – Ль, Р – Рь ]. Формировать умение выделять эти согласные звуки из ряда звуков, слогов, слов.
3. Продолжить работу по обучению выделению последнего и первого согласного звука в слове, затем согласного в середине слова.
4. Продолжить формировать навыки анализа и синтеза обратных и прямых слогов и слов с пройденными звуками. Составлять звуковую схему слогов и слов.
5. Сформировать навык слогового анализа слов.
6. Сформировать представления о том, что буквы Ъ и Ь не обозначают звуков.
7. Закреплять знания о правилах правописания.

#### ГРАМОТА

1. Познакомить детей с буквами Ф, Й, Е, Ё, Ю, Я, Л, Ч, Щ, Ц, Р, ь, Ь.
2. Упражнять детей в выкладывании данных букв из палочек, в лепке из пластилина, вырезании, «рисовании» в воздухе.
3. Упражнять детей в узнавании изученных букв с недостающими элементами, наложенных друг на друга букв, в нахождении правильно написанных букв в ряду, состоящем из правильно и зеркально написанных букв.
4. Упражнять детей в чтении сначала закрытых слогов с новыми буквами, потом открытых слогов, а затем слов и предложений.
5. Упражнять детей в решении кроссвордов, разгадывании ребусов, чтении изогографов.
6. Выучить алфавит.
7. Обеспечить формирование первоначальных навыков овладения письменной речью.

#### ЛЕКСИКА

1. Работать над накоплением пассивного словарного запаса, расширять, уточнять и активизировать словарь на основе систематизации и обобщения знаний об окружающем в рамках изучаемых лексических тем:

I	Март	Весна и ее признаки. Мамин день.
II		Продукты. Масленица.
III		Посуда. Тематический день: «Присоединение Крыма к России»
IV		Возвращение птиц. Жаворонки. Тематический день: «День театра»
I	Апрель	Животные холодных и жарких стран.
II		Космос/Времена года.
III		Дикие животные.
IV- V		Домашние животные и птицы.
I	Май	День Победы
II		Насекомые
III		Цветы/ Комнатные растения Тематический день: «День Детских Общественных Организаций» (Эколята, ДДЮТ,

		Библиотеки)
IV		Наш город.
V		Школа. /Здравствуй, лето.

2. Обобщить представления о характерных признаках весны: увеличении светового дня, таянии снега, ледоходе и его причинах, росте травы, набухании почек и распускании листьев, появлении насекомых, возвращении птиц. Уточнить представления о жизни растений весной. Ввести в активный словарь:

- существительные: весна, оттепель, солнце, облако, сосулька, капель, проталина, ручей, лужа, ледоход, почка, мать-и-мачеха, подснежник, травинка, грач, грачиха, гнездо, насекомое, бабочка, муха;

- прилагательные: голубой, чистый, тёплый, первый, длинный, звонкий, зелёный, хрупкий, белоносый;

- глаголы: наступать, таять, пригревать, капать, появляться, течь, грохотать, набухать, расцветать, прилетать, вить, выводить.

3. Показать, что весной происходит оживание и бурный рост комнатных растений. Обобщить представление об уходе за комнатными растениями весной. Ввести в активный словарь:

- существительные: растение, кактус, розан, толстянка, сенполия, бегония, подкормка, черенкование, рыхление, полив, пересадка;

- прилагательные: зелёный, сочный, гладкий, блестящий, опушенный, колючий, рыхлый, влажный, тёплый.

- глаголы: ухаживать, поливать, рыхлить, протирать, опрыскивать, пересаживать, черенковать.

4. Уточнить и расширить представления об аквариумных рыбках, сформировать представления о пресноводных рыбах, их образе жизни, повадках, размножении. Ввести в активный словарь:

- существительные: аквариум, река, озеро, пруд, рыба, малёк, икра, охота, хищник; (золотая) рыбка, меченосец, гуппи, скалярия, щука, сом, окунь, лещ, карась;

- прилагательные: прозрачный, юркий, хищный, длинный, зубастый, усатый, полосатый, широкий, золотистый;

- глаголы: плавать, охотиться, притаиться, размножаться, питаться.

5. Обобщить и расширить знания детей о родном городе, его истории, его достопримечательностях. Ввести в активный словарь:

- существительные: город, Санкт-Петербург, Нева, (Невский) проспект, (Дворцовая) площадь, Эрмитаж, (Исаакиевский) собор;

- прилагательные: красивый, прекрасный, замечательный, великолепный, позолоченный;

- глаголы: возникать, стоять, раскинуться, течь, возвышаться.

6. Познакомить с трудом взрослых на полях, в садах, огородах весной. Показать роль техники в весенних сельскохозяйственных работах. Ввести в активный словарь:

-существительные: пахота, трактор, плуг, сев, сеялка, перекопка, грядка, побелка, лопата, кисть, семена;

- прилагательные: весенний, чёрный, влажный, белый;

- глаголы: пахать, рыхлить, копать, белить, сеять.

7. Сформировать представления о космосе, об освоении космоса людьми. Ввести в активный словарь:

- существительные: космос, космонавт, ракета, корабль (космический), станция (орбитальная), спутник, полёт;

- прилагательные: первый, космический, орбитальный;

- глаголы: осваивать, запускать, летать.

8. Обобщить и расширить знания о жизни насекомых весной, о вредных и полезных насекомых. Ввести в активный словарь:

- существительные: насекомое, бабочка, жук, коровка, кокон, гусеница, комар, муха, пчела, оса, шмель;

- прилагательные: вредный, полезный, майский;

- глаголы: вредить, уничтожать, точить, грызть, помогать, лежать, ползать.

9. Обобщить представления о лете, его признаках, жизни животных и растений летом, отдыхе людей. Ввести в активный словарь:

- существительные: лето, жара, солнце, солнцепёк, пляж, загар, купание, отдых;

- прилагательные: жаркий, прохладный, холодный, тёплый, дождливый, солнечный, радостный;

- глаголы: отдыхать, загорать, купаться, играть, кататься, ходить, ездить, летать.

### РАЗВИТИЕ ГРАММАТИЧЕСКОГО СТРОЯ РЕЧИ

1. Совершенствовать умение образовывать и использовать в речи существительные в единственном и множественном числе (по темам «Рыбы», «Насекомые», «Полевые цветы» и тд).

2. Продолжить работу по обучению согласованию прилагательных с существительными (по всем лексическим темам).

3. Продолжить работу по обучению образованию и практическому использованию в речи притяжательных прилагательных (по темам: «Перелётные птицы весной», «Рыбы» и тд), относительных прилагательных.

4. Закрепить умение использовать в речи все простые предлоги (по всем темам).

5. Учить согласовывать числительные 2 и 5 с существительными (по темам «Рыбы», «Насекомые», «Полевые цветы» и тд).

6. Учить образованию и практическому употреблению глаголов в единственном и множественном числе.

### ОБУЧЕНИЕ СВЯЗНОЙ РЕЧИ

1. Продолжить развивать диалогическую и монологическую формы речи. Стимулировать собственные высказывания детей – вопросы, ответы, реплики, являющиеся основой познавательного общения.

2. Совершенствовать у детей навыки связной речи при составлении рассказов-описаний, загадок-описаний, рассказов по серии картинок, по картинке, в творческих рассказах.

3. Совершенствовать навыки полного и краткого пересказа, рассказа из личного опыта.

4. Учить детей понимать свои чувства и чувства других людей и рассказывать об этом.

5. Развивать индивидуальные способности детей в творческой речевой деятельности.

### РАЗВИТИЕ МЕЛКОЙ МОТОРИКИ

1. Продолжить развивать координацию движений пальцев рук и кистей в пальчиковых играх и упражнениях, соответствующих лексическим темам этого периода обучения, в пальчиковой гимнастике и самомассаже. Все игры выполняются с речевым сопровождением.



2. Развивать мелкую моторику в работе с мозаиками, мелкими конструкторами, природным материалом, предлагая детям выкладывать различные фигуры, узоры, буквы по образцу.

3. Упражнять детей в работе с трафаретами, обводками, в различных видах штриховки изображений (вертикальными, горизонтальными, диагональными линиями).

4. Закреплять умение обводить предметы по пунктирной линии и раскрашивать их, соблюдая единое направление, оптимальный нажим на карандаш.

5. Продолжать развивать графические навыки у всех детей в упражнениях: «Продолжи ряд», в печатании букв определенной высоты и ширины в условиях «клеточки» с соблюдением заданного интервала.

6. Тренировать развитие мелкой моторики в различных упражнениях:

- игры-застежки на молниях, кнопках, пуговицах.
- «шнуровки»
- нанизывание бус
- застегивание прищепок.

## 2.6 Особенности взаимодействия педагогических работников с детьми

### *Характер взаимодействия со взрослыми.*

Личностно-развивающее взаимодействие со взрослым предполагает индивидуальный подход к каждому ребенку с ТНР: учет его возрастных и индивидуальных особенностей, характера, привычек, предпочтений. При таком взаимодействии в центре внимания взрослого находится личность ребенка, его чувства, переживания, стремления, мотивы. Оно направлено на обеспечение положительного самоощущения ребенка, на развитие его способностей и расширение возможностей для их реализации. Это может быть достигнуто только тогда, когда в ДОУ или в семье создана атмосфера доброжелательности и доверия между взрослыми и детьми, когда каждый ребенок испытывает эмоциональный комфорт, имеет возможность свободно выражать свои желания и удовлетворять потребности. Такое взаимодействие взрослых с ребенком является важнейшим фактором развития эмоциональной, мотивационной, познавательной сфер ребенка, личности ребенка в целом.

Взаимодействие взрослых с детьми с ТНР является важнейшим фактором развития ребенка с нарушением речи и пронизывает все направления образовательной деятельности.

С помощью взрослого и в самостоятельной деятельности ребенок с ТНР учится познавать окружающий мир, играть, рисовать, общаться с окружающими. Процесс приобщения к культурным образцам человеческой деятельности (культуре жизни, познанию мира, речи, коммуникации, и прочим), приобретения культурных умений при взаимодействии со взрослыми и в самостоятельной деятельности в предметной среде называется процессом овладения культурными практиками.

Процесс приобретения общих культурных умений во всей его полноте возможен только в том случае, если взрослый выступает в этом процессе в роли партнера, а не руководителя, поддерживая и развивая мотивацию ребенка с ТНР. Основной функциональной характеристикой партнерских отношений является равноправное относительно ребенка включение взрослого в процесс деятельности. Взрослый участвует в реализации поставленной цели наравне с детьми, как более опытный и компетентный партнер.

Для *личностно-порождающего взаимодействия* характерно принятие ребенка таким, какой он есть, и вера в его способности. Взрослый не подгоняет ребенка под какой-то определенный «стандарт», а строит общение с ним с ориентацией на индивидуальные особенности ребенка, его характер, привычки, интересы, предпочтения. Он сопереживает ребенку в радости и огорчениях, оказывает поддержку при затруднениях, участвует в его

играх и занятиях. Взрослый старается избегать запретов и наказаний. Ограничения и порицания используются в случае крайней необходимости, не унижая ребенка. Такой стиль воспитания обеспечивает ребенку чувство психологической защищенности, способствует развитию его индивидуальности, положительных взаимоотношений со взрослыми и другими детьми.

В области социально-коммуникативного развития основными задачами образовательной деятельности являются создание условий для дальнейшего развития общения ребенка со взрослыми и с другими детьми.

С этой целью много внимания уделяется стимулированию ребенка к общению на основе понимания речи и собственно речевому общению ребенка. Взрослые играют с ребенком с ТНР, используя различные предметы, речевые и жестовые игры при этом активные действия ребенка и взрослого чередуются; показывает образцы действий с предметами; создает предметно-развивающую среду для самостоятельной игры-исследования; поддерживает инициативу ребенка в общении и предметно-манипулятивной активности, поощряет его действия.

Взрослый способствует развитию у ребенка интереса и доброжелательного отношения к другим детям: создает безопасное пространство для взаимодействия детей, насыщая его разнообразными предметами, наблюдает за активностью детей в этом пространстве, поощряет проявление интереса детей друг к другу и просоциальное поведение, называя детей по имени, комментируя (вербализируя) происходящее. Особое значение в этом возрасте приобретает вербализация различных чувств детей, возникающих в процессе взаимодействия: радости, злости, огорчения, боли и т. п., которые появляются в социальных ситуациях. Взрослый продолжает поддерживать стремление ребенка к самостоятельности в различных повседневных ситуациях и при овладении навыками самообслуживания.

Педагоги предоставляют детям с ТНР возможность выражать свои переживания, чувства, взгляды, убеждения и выбирать способы их выражения, исходя из имеющегося у них опыта, в том числе средств речевой коммуникации. Эти возможности свободного самовыражения играют ключевую роль в развитии речи и коммуникативных способностей, расширяют словарный запас и умение логично и связно выражать свои мысли, развивают готовность принятия на себя ответственности в соответствии с уровнем развития.

Взрослые способствуют развитию у детей социальных навыков: при возникновении конфликтных ситуаций не вмешиваются, позволяя детям решить конфликт самостоятельно и помогая им только в случае необходимости. В различных социальных ситуациях дети учатся договариваться, соблюдать очередность, устанавливать новые контакты.

В сфере развития социальных отношений и общения со сверстниками взрослый наблюдает за спонтанно складывающимся взаимодействием детей между собой в различных игровых и/или повседневных ситуациях; в случае возникающих между детьми конфликтов не спешит вмешиваться; обращает внимание детей на чувства, которые появляются у них в процессе социального взаимодействия; утешает детей в случае обиды и обращает внимание на то, что определенные действия могут вызывать обиду.

В сфере развития игровой деятельности педагоги создают условия для свободной игры детей, организуют и поощряют участие детей с ТНР в дидактических и творческих играх и других игровых формах; поддерживают творческую импровизацию в игре. У детей развивают стремление играть вместе со взрослыми и с другими детьми на основе личных симпатий. Детей знакомят с адекватным использованием игрушек, в соответствии с их функциональным назначением, воспитывая у них умение соблюдать в игре элементарные правила поведения и взаимодействия на основе игрового сюжета. Взрослые обучают детей с ТНР использовать речевые и неречевые средства общения в процессе игрового взаимодействия. Активно поощряется желание детей самостоятельно играть в

знакомые игры. Взрослые стимулируют желание детей отражать в играх свой жизненный опыт, включаться в различные игры и игровые ситуации по просьбе взрослого, других детей или самостоятельно, расширяя их возможности использовать приобретенные игровые умения в новой игре. Используют дидактические игры и игровые приемы в разных видах деятельности и при выполнении режимных моментов.

Овладение речью (диалогической и монологической) детьми с ТНР не является изолированным процессом, оно происходит естественным образом в процессе коммуникации: во время обсуждения детьми (между собой или со взрослыми) содержания, которое их интересует, действий, в которые они вовлечены. Таким образом, стимулирование речевого развития является сквозным принципом ежедневной педагогической деятельности во всех образовательных областях.

Ребенок учится брать на себя ответственность за свои решения и поступки. Ведь взрослый везде, где это возможно, предоставляет ребенку право выбора того или действия. Признание за ребенком права иметь свое мнение, выбирать занятия по душе, партнеров по игре способствует формированию у него личностной зрелости и, как следствие, чувства ответственности за свой выбор.

Ребенок приучается думать самостоятельно, поскольку взрослые не навязывают ему своего решения, а способствуют тому, чтобы он принял собственное. Ребенок учится адекватно выражать свои чувства. Помогая ребенку осознать свои переживания, выразить их словами, взрослые содействуют формированию у него умения проявлять чувства социально приемлемыми способами.

Ребенок учится понимать других и сочувствовать им, потому что получает этот опыт из общения со взрослыми и переносит его на других людей.

#### *Характер взаимодействия с другими детьми*

Речевое развитие ребенка связано с умением вступать в коммуникацию с другими людьми, в том числе и со сверстниками, умением слушать, воспринимать речь говорящего и реагировать на нее собственным откликом, адекватными эмоциями, то есть тесно связано с социально-коммуникативным развитием. Полноценное речевое развитие помогает дошкольнику устанавливать контакты, делиться впечатлениями с другими детьми. Оно способствует взаимопониманию, разрешению конфликтных ситуаций между детьми, регулированию речевых действий. Речь как важнейшее средство общения позволяет каждому ребенку участвовать в беседах, играх, проектах, спектаклях, занятиях и др., проявляя при этом свою индивидуальность.

Если дети с нормальным речевым развитием в 3-4 года начинают чаще и охотнее вступать в общение со сверстниками ради участия в общей игре или продуктивной деятельности, то для детей с ТНР это является достаточно сложным.

У детей младшего возраста с ТНР можно наблюдать желание вступать в контакт со сверстниками, но им, в силу речевого нарушения, трудно, а часто, недоступно, даже элементарное ситуативно-деловое общение, включающее умение слушать собеседника. Чаще всего, они могут только с помощью взрослого выходить из конфликтных ситуаций.

Поэтому столь важно включать детей с ТНР в непосредственное игровое, предметно-практическое взаимодействие с другими детьми для преодоления их речевого и неречевого негативизма. На начальном этапе взаимодействия детей с ТНР очень важна роль взрослого.

У детей с ТНР среднего дошкольного возраста начинают формироваться взаимосвязанные стороны коммуникативной способности. Они проявляют желание вступать в контакт с другими детьми. Они уже бывают способные организовывать общение, включающее умение слушать сверстника, умение выходить из конфликтных ситуаций. В определенном смысле дети с ТНР этого возраста начинают овладевать элементарными знаниями норм и правил, которым необходимо следовать при общении со сверстниками. Поэтому роль взрослого, являющегося коммуникатором, остается значительной и этот период.

### *Система отношений ребенка к миру, к другим людям, к себе самому*

Важным для определения показателей целостного развития ребенка с ТНР является то, как у ребенка формируются отношение к миру, к другим людям, к себе самому. Любые отклонения в формирующейся «картине мира» ребенка могут приводить к возможным отклонениям в развитии. Они могут свидетельствовать о нарушениях развития.

Исходя из того, что Программа строится на основе общих закономерностей развития личности детей дошкольного возраста с учетом сензитивных периодов в развитии, важно соотнести наиболее значимые показатели развития, которые формируют систему отношений ребенка к миру, к другим людям, к себе самому. Степень реального развития этих характеристик и способности ребенка их проявлять к моменту перехода на следующий уровень образования могут существенно варьироваться у разных детей с ТНР в силу различий в условиях жизни и индивидуальных особенностей развития конкретного ребенка.

Взрослым важно наблюдать за ребенком, стремиться оказать ему помощь и поддержку при нарушениях, возникающих в этой системе отношений. Для детей с проблемами речевого развития наиболее характерными являются нарушения, связанные с вербализацией своих чувств, эмоций, пониманием особенностей эмоционального общения, общения на основе понимания речи, собственно речевого общения.

В ходе эмоционального общения ребенка закладываются потенциальные возможности дальнейшего его развития, создается основа для формирования таких личностных характеристик, как положительное самоощущение, инициативность, любознательность, доверие и доброжелательное отношение к окружающим людям.

Для формирования системы отношений ребенка к миру, к другим людям, к себе самому значимо, чтобы ребенок проявлял настойчивость в достижении результата своих действий, проявлял самостоятельность в бытовых и игровых действиях, владел простейшими навыками самообслуживания.

Наиболее сложной для ребенка с ТНР младшего дошкольного возраста является вербализация своих действий, речевое общение, поэтому столь важно, чтобы ребенок с ТНР воспринимал смыслы в различных ситуациях общения со взрослыми, активно подражал им в движениях и действиях, умел действовать согласованно.

Необходимо стимулировать желание детей с ТНР во взаимодействии со взрослым проявлять интерес к сверстникам, наблюдать за их действиями и подражать им. Для формирования отношений ребенка к миру, к другим людям, к себе важно чтобы взаимодействие с ровесниками было окрашено яркими эмоциями, в кратковременной игре он стремился воспроизводить действия взрослого, впервые осуществляя игровые замещения.

Взрослые создают условия для того, чтобы окружающий мир был представлен ребенку с ТНР во всем его многообразии, а этому будет способствовать слушание стихов, песенок, коротких сказок, рассматривание картинок, слушание и движения под музыку. Для формирования «картины мира» ребенка важно, чтобы он проявлял эмоциональный отклик на эстетические впечатления, охотно включался в продуктивные виды детской деятельности, проявлял двигательную активность.

К концу дошкольного возраста происходят существенные изменения в эмоциональной сфере детей с ТНР. Продолжает развиваться способность детей понимать эмоциональное состояние другого человека - сочувствие - даже тогда, когда они непосредственно не наблюдают его эмоциональных переживаний. К концу дошкольного возраста у них формируются обобщенные эмоциональные представления, что позволяет им предвосхищать последствия своих действий. Это существенно влияет на эффективность произвольной регуляции поведения и речи. Благодаря таким изменениям в эмоциональной сфере поведение дошкольника с ТНР становится менее ситуативным и чаще выстраивается с учетом интересов и потребностей других людей.

В результате освоения Программы ребенок с ТНР, преодолевая речевые

нарушения, овладевает основными культурными способами деятельности, проявляет инициативу и самостоятельность в игре, общении, конструировании и других видах детской активности. Способен выбирать себе род занятий, участников по совместной деятельности. Он положительно относится к миру, другим людям и самому себе, обладает чувством собственного достоинства. Активно взаимодействует со сверстниками и взрослыми, участвует в совместных играх. Способен договариваться, учитывать интересы и чувства других, сопереживать неудачам и радоваться успехам других, адекватно проявляет свои чувства, в том числе чувство веры в себя, старается разрешать конфликты. Ребенок обладает воображением, которое реализуется в разных видах деятельности и прежде всего в игре. Ребенок владеет разными формами и видами игры, различает условную и реальную ситуации, следует игровым правилам. Он достаточно хорошо, при необходимости взаимодействуя со взрослым, владеет устной речью, может высказывать свои мысли и желания, использовать речь для выражения своих мыслей, чувств и желаний, построения речевого высказывания в ситуации общения, может выделять звуки в словах, у ребенка складываются предпосылки грамотности.

## **2.7 Формы работы с детьми в дошкольном образовательном учреждении**

Образовательная деятельность осуществляется в различных видах детской деятельности. Для детей старшего дошкольного возраста характерен ряд видов деятельности.

### **Виды деятельности детей старшего дошкольного возраста:**

- ✓ *игровая* (включая сюжетно-ролевую игру, игру с правилами и другие виды игры); коммуникативная (общение и взаимодействие со взрослыми и сверстниками);
- ✓ *познавательно-исследовательская* (исследования объектов окружающего мира и экспериментирования с ними);
- ✓ *восприятие художественной литературы и фольклора*;
- ✓ *самообслуживание и элементарный бытовой труд* (в помещении и на улице);
- ✓ *конструирование из разного материала* (включая конструкторы, модули, бумагу, природный и иной материал);
- ✓ *изобразительная* (рисование, лепка, аппликация);
- ✓ *музыкальная* (восприятие и понимание смысла музыкальных произведений, пение, музыкально-ритмические движения, игры на детских музыкальных инструментах);
- ✓ *двигательная* (овладение основными движениями).

### **2.7.1 Формы работы с детьми от 6 до 8 лет (по образовательным областям)**

Виды детской деятельности	Формы работы с детьми
Социально-коммуникативное развитие	
Игровая деятельность,	<ul style="list-style-type: none"> <li>✓ Игровая обучающая ситуация (ситуации-иллюстрации; ситуации-упражнения; ситуации-проблемы; ситуации-оценки) о правилах дорожного движения, о безопасном поведении, об опасных ситуациях в природе и обществе, о культурно-</li> </ul>

<p>Коммуникативная деятельность,</p> <p>Самообслуживание и элементарный бытовой труд,</p> <p>Восприятие художественной литературы и фольклора,</p>	<p>гигиенических навыках, о здоровом образе жизни и пр.;</p> <ul style="list-style-type: none"> <li>✓ Самодеятельная игра (сюжетная игра, сюжетно-ролевая игра, театрализованная, режиссерская, конструктивно-строительная);</li> <li>✓ Игра с правилами (дидактическая, подвижная, народная, настольно-печатная и др.);</li> <li>✓ Игра с природным материалом (песком, водой, снегом);</li> <li>✓ Игра-экспериментирование;</li> <li>✓ Досуговая игра (шашки, шахматы, головоломки, забавы и пр.);</li> <li>✓ Игровая ситуация;</li> <li>✓ Поручения (в т.ч. подгрупповые);</li> <li>✓ Познавательные опыты и задания;</li> <li>✓ Чтение художественной литературы, связанной с тематикой трудовой и профессиональной деятельности;</li> <li>✓ Изготовление книги, журнала, открытки и пр.;</li> <li>✓ Практико-ориентированный индивидуальный и коллективный проект</li> <li>✓ Дидактическая игра;</li> <li>✓ Сюжетно-ролевая игра, в которой дети отражают полученные знания и представления о труде;</li> <li>✓ Совместный/коллективный труд;</li> </ul> <p><b><i>ИТОГОВОЕ СОБЫТИЕ по теме</i></b></p> <ul style="list-style-type: none"> <li>✓ Экскурсия;</li> <li>✓ Викторина;</li> <li>✓ Целевая прогулка;</li> <li>✓ Мастер-класс для детей;</li> </ul>
<p>Познавательное развитие</p>	
<p>Игровая деятельность,</p> <p>Познавательно-исследовательская деятельность,</p> <p>Коммуникативная деятельность,</p> <p>Конструирование</p>	<ul style="list-style-type: none"> <li>✓ Тематическое панно;</li> <li>✓ Решение проблемной ситуации;</li> <li>✓ Моделирование, в т.ч. графическое;</li> <li>✓ Конструирование;</li> <li>✓ Изготовление простейших схем, алгоритмов, пооперационных карт;</li> <li>✓ Игра (сюжетная, с правилами);</li> <li>✓ Беседа;</li> <li>✓ Ситуативный разговор;</li> <li>✓ Речевая ситуация;</li> <li>✓ Составление и отгадывание загадок;</li> <li>✓ Диалог на тему;</li> <li>✓ Наблюдение за природой, погодой, животными, деятельностью людей;</li> </ul> <p><b><i>ИТОГОВОЕ СОБЫТИЕ по теме</i></b></p> <ul style="list-style-type: none"> <li>✓ Экскурсия;</li> <li>✓ Викторина.</li> </ul>
<p>Речевое развитие</p>	
<p>Игровая деятельность,</p>	<ul style="list-style-type: none"> <li>✓ Беседа;</li> <li>✓ Ситуативный разговор;</li> <li>✓ Речевая проблемная ситуация;</li> </ul>

<p>Коммуникативная деятельность,</p> <p>Восприятие художественной литературы,</p> <p>Познавательная-исследовательская деятельность</p>	<ul style="list-style-type: none"> <li>✓ Речевой тренинг;</li> <li>✓ Составление коротких текстов-описаний, рассказов;</li> <li>✓ Творческий пересказ;</li> <li>✓ Игровая обучающая ситуация: ситуации-иллюстрации; ситуации-упражнения; ситуации-проблемы; ситуации-оценки</li> <li>✓ Составление и отгадывание загадок;</li> <li>✓ Сочинение рассказов и сказок;</li> <li>✓ Словесная игра (сюжетная, с правилами, в т.ч. настольно-печатная);</li> <li>✓ Диалог</li> <li>✓ Дидактическая игра</li> <li>✓ Чтение рассказа, книги (в т.ч. с продолжением);</li> <li>✓ Рассказывание;</li> <li>✓ Обсуждение: мультфильмов; видеофильмов; телепередач; произведений художественной литературы; иллюстрированных энциклопедий</li> <li>✓ Заучивание стихотворений, потешек, пословиц, поговорок, скороговорок, чистоговорок;</li> <li>✓ Инсценирование произведений;</li> <li>✓ Игра-драматизация;</li> <li>✓ Театрализованная игра</li> <li>✓ Различные виды театра (теневого, бибабо, пальчиковый, театр масок, марионеток, тростевой и др.)</li> <li>✓ Мнемодорожки, мнемодорожки, схемы-модели для заучивания текста, стихов</li> <li>✓ Рассматривание иллюстраций</li> <li>✓ Речетворчество (придумывание другой концовки, введение нового героя, придумывание новых диалогов)</li> <li>✓ Слушание и придумывание небылиц</li> <li>✓ <b>ИТОГОВОЕ СОБЫТИЕ</b> по теме</li> <li>✓ Игра-викторина.</li> </ul>
<p>Художественно-эстетическое развитие</p>	
<p>Игровая деятельность</p> <p>Коммуникативная деятельность</p> <p>Восприятие художественной литературы и фольклора</p> <p>Конструирование</p>	<ul style="list-style-type: none"> <li>✓ Лепка (в т.ч. коллективная);</li> <li>✓ Рисование (в т.ч. коллективное);</li> <li>✓ Аппликация (в т.ч. коллективная);</li> <li>✓ Художественное конструирование (в т.ч. коллективное);</li> <li>✓ Художественный труд (в т.ч. коллективный);</li> <li>✓ Создание коллекции;</li> <li>✓ Изготовление реквизита, приглашений, плакатов, элементов костюмов для драматизаций, спектаклей и пр.;</li> <li>✓ Художественный/творческий проект;</li> <li>✓ Игровая ситуация;</li> <li>✓ Художественно-дидактическая игра;</li> <li>✓ Чтение книг из серии «Встреча с картиной»;</li> <li>✓ Рассматривание и обсуждение: иллюстраций; народных</li> </ul>

Изобразительная деятельность	игрушек; произведений искусства; слайдов картин художников; <b>ИТОГОВОЕ СОБЫТИЕ по теме</b> ✓ Игра-викторина; ✓ Конкурс; ✓ Игра-путешествие; ✓ Экскурсия в музей на выставку репродукций картин, малых скульптурных форм, изделий декоративно-прикладного искусства; ✓ Разыгрывание сценок из жизни кукольных персонажей;
Музыкальная деятельность	
Двигательная деятельность	
Физическое развитие	
Игровая деятельность	✓ Развивающая игра с включением разных форм двигательной активности; ✓ Двигательная пауза; ✓ Подвижная дидактическая игра; ✓ Физкультурная минутка; <b>ИТОГОВОЕ СОБЫТИЕ по теме</b> ✓ Игра-соревнование;
Двигательная деятельность	
Коммуникативная деятельность	
Познавательная-исследовательская деятельность	
Восприятие художественной литературы и фольклора	

## 2.8 Взаимодействие с семьями воспитанников

Вопросам взаимосвязи детского сада с семьей в последнее время уделяется всё большее внимание, так как личность ребёнка формируется, прежде всего, в семье и семейных отношениях.

В дошкольных учреждениях создаются условия, имитирующие домашние, к образовательно-воспитательному процессу привлекаются родители, которые участвуют в занятиях, спортивных праздниках, викторинах, вечерах досуга, театрализованных представлениях. Педагоги работают над созданием единого сообщества, объединяющего взрослых и детей.

Цели	Формы работы
Изучение семьи	Анкетирование
Информирование родителей	Родительское собрание Фотоотчёт в группе ВКонтакте Доска объявлений
Консультирование семьи	Советы родителям по развитию речи Еженедельные рекомендации Неформальные записки Консультация Фотоальбом по развитию артикуляционного аппарата.
Просвещение и обучение семьи	Открытые и совместные мероприятия



	Методические рекомендации Выставка педагогической и популярной литературы Консультация Просмотр видеофрагментов образовательных ситуаций с детьми
--	--

Рекомендации подобраны в соответствии с изучаемыми в логопедических группах детского сада лексическими темами и требованиями Программы. Для каждого ребенка учтены его индивидуальные особенности развития. Речевую активность детей родители должны поддерживать и всячески стимулировать.

Родителям предлагается создавать такие ситуации, которые будут побуждать детей применять знания и умения, имеющиеся в их жизненном багаже. Опора на знания, которые были сформированы ранее, становятся одной из основ общения родителей с детьми. Родители стимулируют познавательную активность детей, создавая творческие игровые ситуации.

Программа коррекционной работы предусматривает вариативные формы специального сопровождения обучающихся с ТНР. Варьироваться могут степень участия специалистов сопровождения, а также организационные формы работы, что способствует реализации и развитию потенциальных возможностей обучающихся с ТНР и удовлетворению их особых образовательных потребностей.

## **2.9 ВЗАИМОДЕЙСТВИЕ УЧИТЕЛЯ-ЛОГОПЕДА СО СПЕЦИАЛИСТАМИ (УЧАСТНИКАМИ КОРРЕКЦИОННО-ПЕДАГОГИЧЕСКОГО ПРОЦЕССА)**

*Основными задачами коррекционно-развивающей деятельности являются:*

- ✓ Создание единого коррекционно-образовательного пространства;
- ✓ Оборудование предметно-развивающей среды, стимулирующей речевое и личностное развитие ребёнка;
- ✓ Повышение уровня подготовки специалистов;
- ✓ Пропаганда логопедических знаний среди родителей и педагогов;
- ✓ Расширение интегративных связей, объединение усилий педагогов, медицинских работников, детей и родителей в целях коррекции речевых нарушений.

Успех совместной коррекционно-педагогической работы с детьми, имеющими тяжелые нарушения речи, во многом зависит от правильно организованного взаимодействия логопеда, воспитателей, психолога, музыкального руководителя, инструктора по физической культуре, медицинских работников и родителей.

Исследованиями доказано, что если интеллектуальный и эмоциональный потенциал ребенка не получает должного развития в дошкольном возрасте, то впоследствии не удастся реализовать его в полной мере. Особенно это касается детей с ОНР, которые имеют отклонения не только в плане речевого развития, но и общего психического.

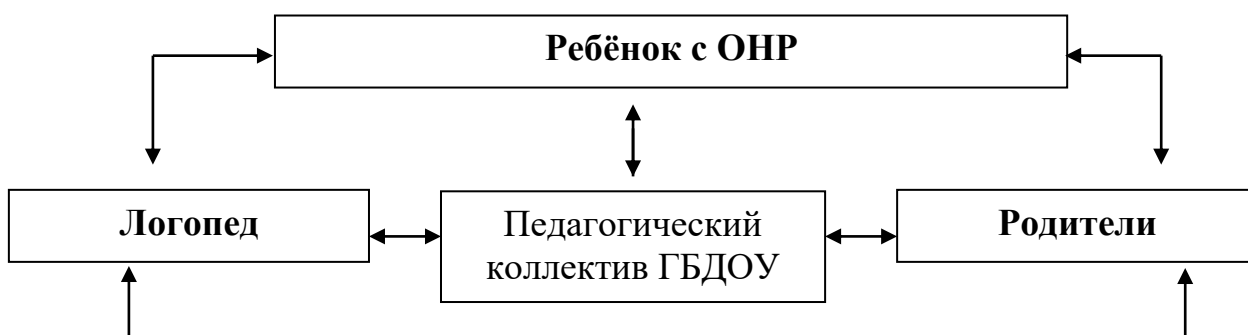
Уже в дошкольном возрасте у них возникают трудности в усвоении программы дошкольного образовательного учреждения, они малоактивны на занятиях, плохо запоминают материал, легко отвлекаются. Уровень развития познавательной деятельности и речи таких детей оказывается более низким по сравнению с их сверстниками.

Поэтому каждый из специалистов ДОУ, решая свои задачи, определенные образовательными программами и положениями о ДОУ, должен принять участие в формировании и закреплении правильных речевых навыков у детей, развитии сенсомоторной сферы, высших психических процессов и укреплении здоровья.

Логопед организует взаимодействие специалистов в коррекционно-педагогическом процессе ДОУ. Он планирует и координирует психолого-педагогическое сопровождение детей с тяжелыми нарушениями речи.

Рациональная организация совместной деятельности помогает правильно использовать кадровый потенциал, рабочее время, определять основные направления коррекционно-развивающей работы и умело реализовывать личностно-ориентированные формы общения с детьми.

### Модель взаимодействия субъектов коррекционно-образовательного процесса в группе для детей с общим недоразвитием речи



В целом логопедическая работа с детьми дошкольного возраста подчиняется общей логике развёртывания коррекционно-образовательного процесса и, следовательно, может быть представлена в виде *алгоритма* с разбивкой на ряд этапов, которые для достижения конечного результата – устранения недостатков в речевом развитии дошкольников – реализуются в строго определённой последовательности.

#### Алгоритм логопедической работы в группе для детей с ОНР

Этапы	Основное содержание	Результат
<b>Организационный</b>	Медико-педагогическая и логопедическая диагностика детей с нарушением речи. Формирование информационной готовности педагогов ГБДОУ к проведению эффективной коррекционно-педагогической работы с детьми ( <i>рабочее совещание</i> ).	Составление плана перспективной работы с детьми, имеющими речевые нарушения. Составление плана взаимодействия логопеда со специалистами ГБДОУ и родителями ребёнка с нарушениями речи.
<b>Основной</b>	Решение задач, заложенных в плане перспективной работы. Согласование, уточнение (при необходимости корректировка) меры и характера коррекционно-педагогического влияния участников коррекционно-образовательного процесса.	Достижение определённого позитивного эффекта в устранении у детей отклонений в речевом развитии.

<b>Заключительный</b>	Оценка качества и устойчивости результатов коррекционно-речевой работы детьми группы. Определение дальнейших коррекционно-образовательных задач для детей, продолжающих своё обучение в группе. Итоговое рабочее совещание.	Изменение и корректировка плана перспективной работы и продолжение логопедической работы.
-----------------------	---	---

### **2.9.1 Преимущество в планировании деятельности логопеда и воспитателя.**

Большой проблемой в реализации основных направлений содержательной работы с детьми с ОНР является осуществление конкретного взаимодействия воспитателя и логопеда, обеспечение единства их требований при выполнении основных задач программного обучения. Без этой взаимосвязи невозможно добиться необходимой коррекционной направленности образовательно-воспитательного процесса и построения «индивидуального образовательного маршрута», преодоления речевой недостаточности и трудностей социальной адаптации детей.

***Основными задачами совместной коррекционной работы логопеда и воспитателя являются:***

1. Практическое усвоение лексических и грамматических средств языка.
2. Формирование правильного произношения.
3. Подготовка к обучению грамоте, овладение элементами грамоты.
4. Развитие навыка связной речи.

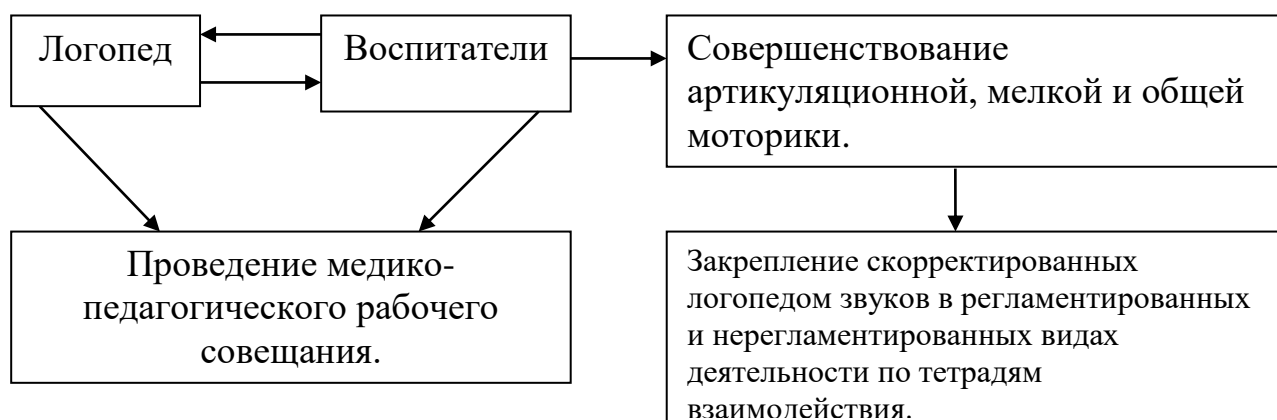
Вместе с тем функции воспитателя и логопеда должны быть достаточно чётко определены и разграничены.

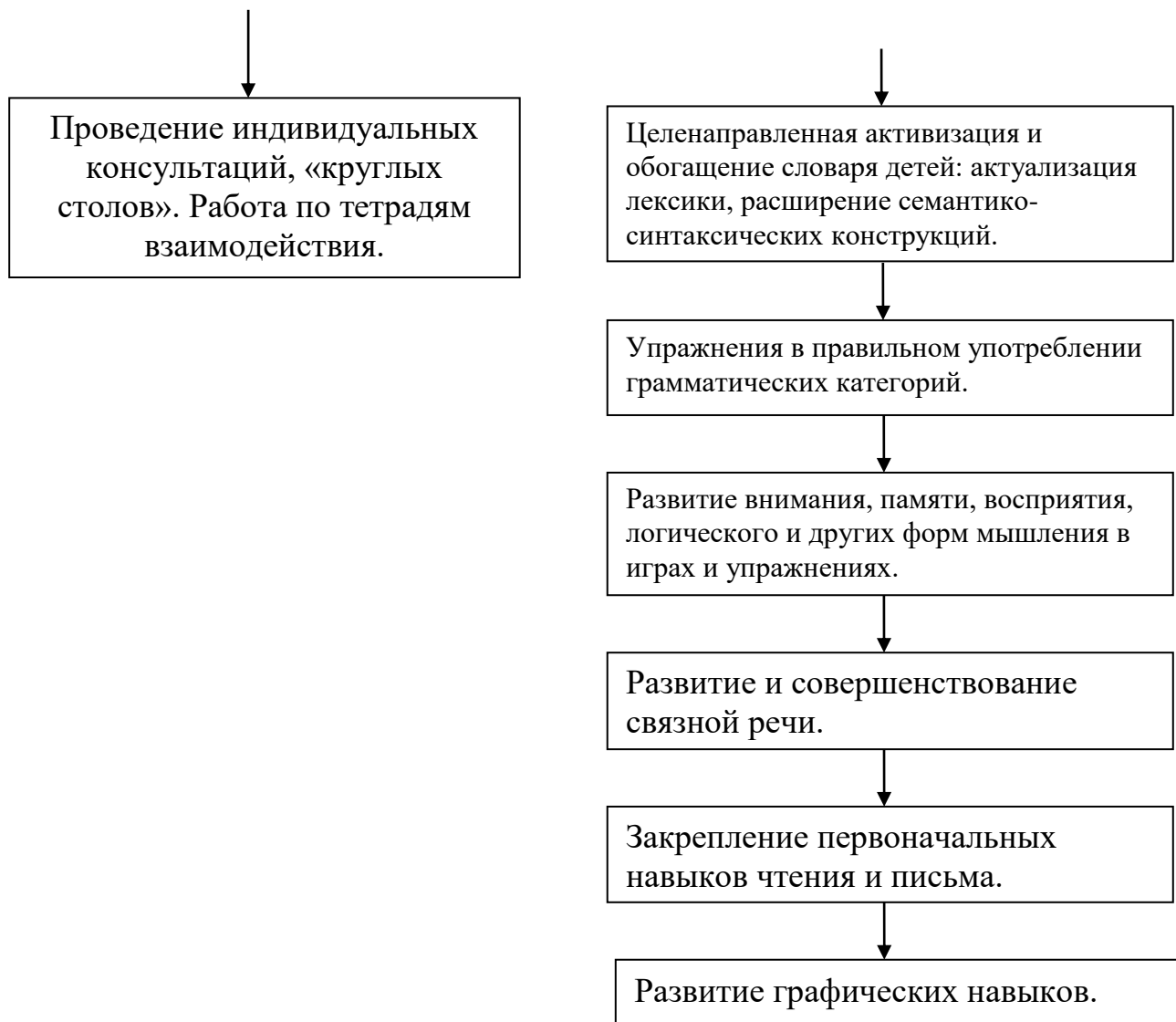
#### ***Совместная коррекционная деятельность логопеда и воспитателя***

<b><i>Задачи, стоящие перед учителем-логопедом</i></b>	<b><i>Задачи, стоящие перед воспитателем</i></b>
Создание условий для проявления речевой активности и подражательности, преодоления речевого негативизма.	Создание обстановки эмоционального благополучия детей в группе.
Обследование речи детей, психических процессов, связанных с речью, двигательных навыков.	Обследование общего развития детей, состояния их знаний и навыков.
Заполнение речевой карты, изучение результатов обследования и определение уровня речевого развития ребёнка.	Заполнение протокола обследования, изучение его результатов с целью перспективного планирования коррекционной работы.
Обсуждение результатов обследования. Составление психолого-педагогической характеристики группы в целом.	
Развитие слухового внимания детей и сознательного восприятия речи.	Воспитание общего и речевого поведения детей, включая работу по развитию слухового внимания.
Развитие зрительной, слуховой, вербальной памяти.	Расширение кругозора детей.
Активизация словарного запаса, формирование обобщающих понятий.	Уточнение имеющегося словаря детей, расширение пассивного словарного запаса, его активизация по лексико-тематическим циклам.

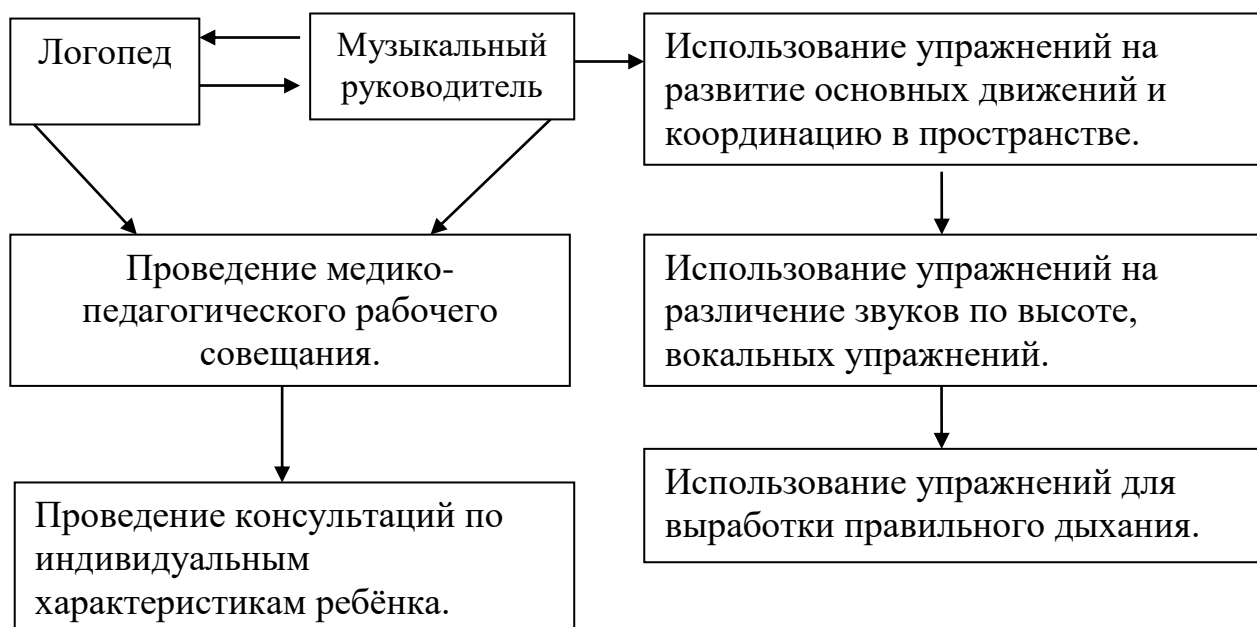
Обучение детей процессам анализа, синтеза, сравнения предметов по их составным частям, признакам, действиям.	Развитие представлений детей о времени и пространстве, форме, величине и цвете предметов (сенсорное воспитание детей).
Развитие подвижности речевого аппарата, речевого дыхания. Работа по коррекции звукопроизношения.	Развитие общей, мелкой и артикуляционной моторики детей.
Развитие фонематического восприятия детей.	Подготовка детей к предстоящему логопедическому занятию, включая выполнение заданий и рекомендаций логопеда.
Обучение детей процессам звуко-слогового анализа и синтеза слов, анализа предложений.	Закрепление речевых навыков, усвоенных детьми на логопедических занятиях.
Развитие восприятия ритмико-слоговой структуры слова.	Развитие памяти детей путём заучивания речевого материала разного вида.
Формирование навыков словообразования и словоизменения.	Закрепление навыков словообразования в различных играх и в повседневной жизни.
Формирование предложений разных типов в речи детей по моделям, демонстрации действий, вопросам, по картине и по ситуации.	Контроль за речью детей по рекомендации логопеда, тактичное исправление ошибок.
Подготовка к овладению, а затем и овладение диалогической формой общения.	Развитие диалогической речи детей через использование подвижных, речевых, настольно-печатных игр, игр-драматизаций, сюжетно-ролевых игр, в театрализованной деятельности детей, через использование поручений в соответствии с уровнем развития детей.
Развитие умения объединять предложения в короткий рассказ, составлять рассказы-описания, рассказы по картинкам, сериям картинок, пересказы на основе материала занятий воспитателя для закрепления его работы.	Формирование навыка составления короткого рассказа, предворяя логопедическую работу в этом направлении.

**Система взаимодействия логопеда и воспитателя  
по созданию условий для коррекции и компенсации  
речевой патологии**



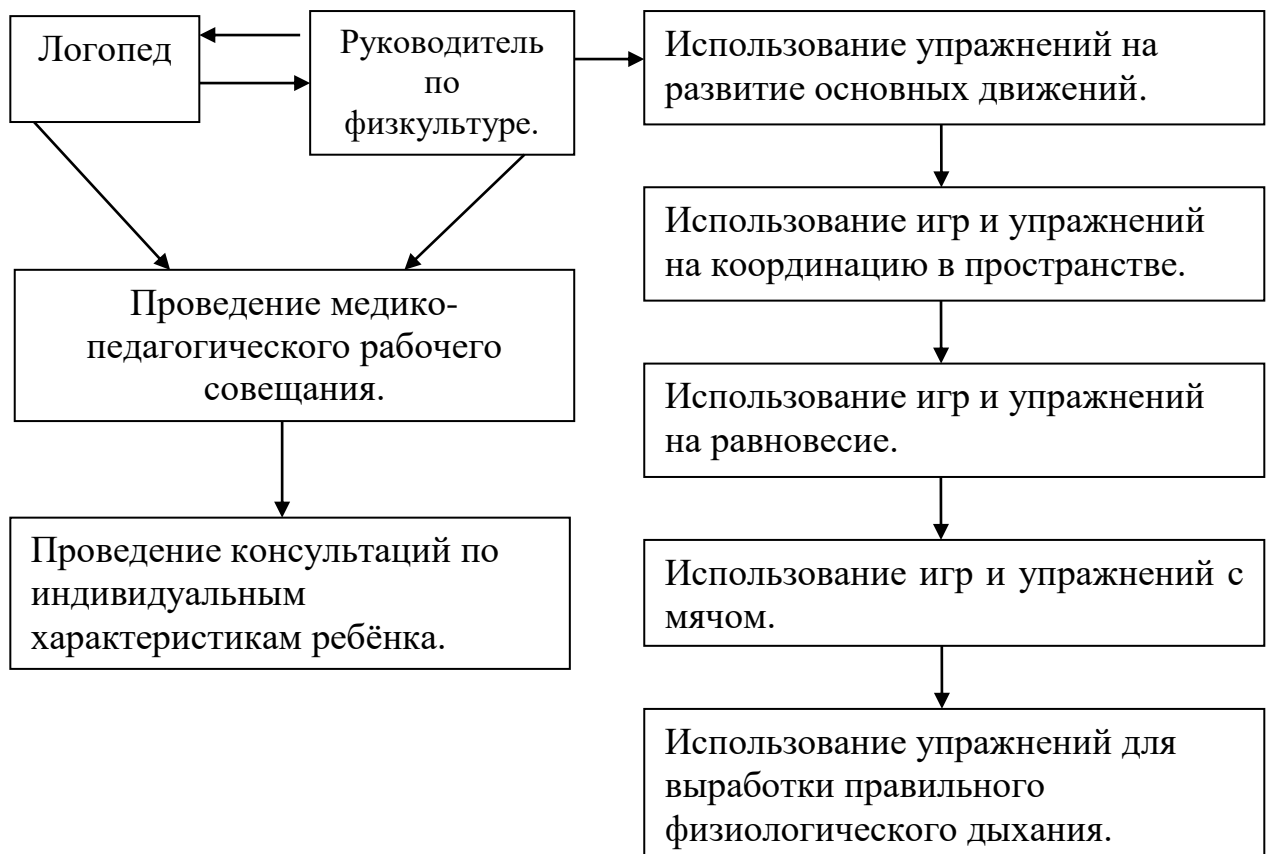


### 2.9.2 Система взаимодействия логопеда и музыкального руководителя по созданию условий для коррекции и компенсации речевой патологии





### 2.9.3 Система взаимодействия логопеда и руководителя по физкультуре по созданию условий для коррекции и компенсации речевой патологии



### 2.9.4 Организация работы педагога-психолога

**Цель деятельности** педагога-психолога ДОО, реализующаяся в данной программе, - охрана и укрепление психического здоровья детей на основе создания психологических условий достижения ими личностных образовательных результатов в процессе освоения образовательных областей.

**Задачи** деятельности педагога-психолога ДОО:

- определение индивидуальных образовательных потребностей детей;

- предотвращение и преодоление трудностей развития дошкольников;
- создание соответствующих психологических условий для успешного освоения дошкольником образовательных областей.

**Концептуальными основаниями** программы выступают принципы, определенные ФГОС ДО:

- поддержки разнообразия детства;
- сохранение уникальности и самооценки дошкольного детства как важного этапа в общем развитии человека;
- полноценного проживания ребенком всех этапов дошкольного детства, амплификации (обогащения) детского развития;
- создания благоприятной социальной ситуации развития каждого ребенка в соответствии с его возрастными и индивидуальными особенностями и склонностями;
- содействия и сотрудничества детей и взрослых в процессе развития детей и их взаимодействия с людьми, культурой и окружающим миром;
- приобщения детей к социокультурным нормам, традициям семьи, общества и государства;
- формирования познавательных интересов и познавательных действий ребенка через его включение в различные виды деятельности;
- учет этнокультурной и социальной ситуации развития детей.

**Структура** рабочей программы отражает все направления деятельности педагога-психолога.

**Содержание** деятельности педагога-психолога определяется ее направленностью на обеспечение следующих психолого-педагогических условий, определенных ФГОС ДО:

- уважение педагогов к человеческому достоинству воспитанников, формирование и поддержка их положительной самооценки, уверенности в собственных возможностях и способностях;
- использование в образовательном процессе форм и методов работы с детьми, соответствующих их психолого-возрастным и индивидуальным особенностям (недопустимость как искусственного ускорения, так и искусственного замедления детей);
- построение образовательного процесса на основе взаимодействия взрослых с детьми, ориентированного на интересы и возможности каждого ребенка и учитывающего социальную ситуацию его развития;
- поддержка педагогами положительного, доброжелательного отношения детей друг к другу и взаимодействия детей в разных видах деятельности;
- поддержка инициативы и самостоятельности детей в специфических для них видах деятельности;
- возможность выбора детьми материалов, видов активности, участников совместной деятельности и общения;
- защита детей от всех форм физического и психического насилия (Закон РФ «Об образовании», ст.34, п. 1.9);
- построение взаимодействия с семьями воспитанников в целях осуществления полноценного развития каждого ребенка, вовлечение семей воспитанников непосредственно в образовательный процесс.

### **Направления работы педагога-психолога**

#### ***Психологическая диагностика.***

**Цель** диагностической деятельности педагога-психолога ДОО: получение полных информативных данных об индивидуальных особенностях психического развития детей, которые будут положены в основу разработки индивидуальных образовательных маршрутов воспитанников.

#### ***Психопрофилактика и психологическое просвещение.***

**Цель** психопрофилактики состоит в том, чтобы обеспечить раскрытие возможностей возраста, снизить влияние рисков на развитие ребенка, его индивидуальности (склонности, интересов, предпочтений), предупредить нарушения в становлении личностной и интеллектуальной сфер через создание благоприятных психогигиенических условий в образовательном учреждении. Психогигиена предполагает предоставление субъектам образовательного процесса психологической информации для предотвращения возможных проблем.

***Развивающая работа и психологическая коррекция.***

Организация развивающих занятий, направленных на коррекцию определенных недостатков в психическом развитии детей. Психокоррекционные технологии включаются в контекст развивающей работы с дошкольниками. Предметом деятельности педагога-психолога по данному направлению становится не исправление недостатков у воспитанников, а выработка у них способов саморегуляции в разнообразных образовательных ситуациях, которые помогут им стать успешными, достигнуть требуемого уровня освоения образовательной программы, и как следствие, приведут к позитивным изменениям в сфере имеющихся трудностей развития.

### **3.ОРГАНИЗАЦИОННЫЙ РАЗДЕЛ.**

#### **3.1 Психолого-педагогические условия реализации рабочей программы:**

1) признание детства как уникального периода в становлении человека, понимание неповторимости личности каждого ребёнка, принятие воспитанника таким, какой он есть, со всеми его индивидуальными проявлениями; проявление уважения к развивающейся личности, как высшей ценности, поддержка уверенности в собственных возможностях и способностях у каждого воспитанника;

2) решение образовательных задач с использованием как новых форм организации процесса образования (проектная деятельность, образовательная ситуация, образовательное событие, обогащенные игры детей в центрах активности, проблемно-обучающие ситуации в рамках интеграции образовательных областей и другое), так и традиционных (фронтальные, подгрупповые, индивидуальные занятия). При этом занятие рассматривается как дело, занимательное и интересное детям, развивающее их; деятельность, направленная на освоение детьми одной или нескольких образовательных областей, или их интеграцию с использованием разнообразных педагогически обоснованных форм и методов работы, выбор которых осуществляется педагогом;

3) обеспечение преемственности содержания и форм организации образовательного процесса в ДОО, в том числе дошкольного и начального общего уровней образования (опора на опыт детей, накопленный на предыдущих этапах развития, изменение форм и методов образовательной работы, ориентация на стратегический приоритет непрерывного образования - формирование умения учиться);

4) учёт специфики возрастного и индивидуального психофизического развития обучающихся (использование форм и методов, соответствующих возрастным особенностям детей; видов деятельности, специфических для каждого возрастного периода, социальной ситуации развития);

5) создание развивающей и эмоционально комфортной для ребёнка образовательной среды, способствующей эмоционально-ценностному, социально-личностному, познавательному, эстетическому развитию ребёнка и сохранению его индивидуальности, в которой ребёнок реализует право на свободу выбора деятельности, партнера, средств и прочее;



6) построение образовательной деятельности на основе взаимодействия взрослых с детьми, ориентированного на интересы и возможности каждого ребёнка и учитывающего социальную ситуацию его развития;

7) индивидуализация образования (в том числе поддержка ребёнка, построение его образовательной траектории) и оптимизация работы с группой детей, основанные на результатах педагогической диагностики (мониторинга);

8) оказание ранней коррекционной помощи детям с ООП, в том числе с ОВЗ на основе специальных психолого-педагогических подходов, методов, способов общения и условий, способствующих получению ДО, социальному развитию этих детей, в том числе посредством организации инклюзивного образования;

9) совершенствование образовательной работы на основе результатов выявления запросов родительского и профессионального сообщества;

10) психологическая, педагогическая и методическая помощь и поддержка, консультирование родителей (законных представителей) в вопросах обучения, воспитания и развития детей, охраны и укрепления их здоровья;

11) вовлечение родителей (законных представителей) в процесс реализации образовательной программы и построение отношений сотрудничества в соответствии с образовательными потребностями и возможностями семьи обучающихся;

12) формирование и развитие профессиональной компетентности педагогов, психолого-педагогического просвещения родителей (законных представителей) обучающихся;

13) непрерывное психолого-педагогическое сопровождение участников образовательных отношений в процессе реализации Федеральной программы в ДОО, обеспечение вариативности его содержания, направлений и форм, согласно запросам родительского и профессионального сообществ;

14) взаимодействие с различными социальными институтами (сферы образования, культуры, физкультуры и спорта, другими социально-воспитательными субъектами открытой образовательной системы), использование форм и методов взаимодействия, востребованных современной педагогической практикой и семьей, участие всех сторон взаимодействия в совместной социально-значимой деятельности;

15) использование широких возможностей социальной среды, социума как дополнительного средства развития личности, совершенствования процесса её социализации;

16) предоставление информации о Федеральной программе семье, заинтересованным лицам, вовлеченным в образовательную деятельность, а также широкой общественности;

17) обеспечение возможностей для обсуждения Федеральной программы, поиска, использования материалов, обеспечивающих её реализацию, в том числе в информационной

### **3.2 Организация развивающей предметно-пространственной среды**

Развивающая предметно-пространственная среда обеспечивает максимальную реализацию образовательного потенциала пространства ГБДОУ, группы и участка, материалов, оборудования и инвентаря для развития детей дошкольного возраста в соответствии с особенностями каждого возрастного этапа, охраны и укрепления их здоровья, возможность общения и совместной деятельности детей (в том числе детей разного возраста) и взрослых, двигательной активности детей, а также возможности для уединения.

Развивающая предметно-пространственная среда обеспечивает реализацию различных образовательных программ; учёт национально-культурных, климатических условий, в которых осуществляется образовательная деятельность; учёт возрастных

особенностей детей.

**Развивающая среда построена на следующих принципах:**

- ✓ насыщенность;
- ✓ трансформируемость;
- ✓ полифункциональность;
- ✓ вариативной;
- ✓ доступность;
- ✓ безопасность.

**Насыщенность** среды соответствует возрастным возможностям детей и содержанию Программы.

Образовательное пространство оснащено средствами обучения и воспитания, которые обеспечивают:

- ✓ игровую, познавательную, исследовательскую и творческую активность всех воспитанников,
- ✓ двигательную активность, в том числе развитие крупной и мелкой моторики, участие в подвижных играх;
- ✓ эмоциональное благополучие детей во взаимодействии с предметно-пространственным окружением;
- ✓ возможность самовыражения детей.

**Трансформируемость** пространства дает возможность изменений предметно-пространственной среды в зависимости от образовательной ситуации, в том числе от меняющихся интересов и возможностей детей;

**Полифункциональность** материалов позволяет разнообразно использовать различные составляющих предметной среды.

**Вариативность** среды позволяет создать различные пространства для успешной непрерывно-образовательной деятельности. Игровой материал периодически сменяется, что стимулирует игровую, двигательную, познавательную и исследовательскую активность детей.

**Доступность** среды создает условия для свободного доступа детей к играм, игрушкам, материалам, пособиям, обеспечивающим все основные виды детской активности;

**Безопасность** предметно-пространственной среды обеспечивает соответствие всех ее элементов требованиям по надежности и безопасности их использования.

### 3.3 Материально-техническое обеспечение рабочей программы

Логопедический кабинет	
Оснащены в соответствии с видами деятельности детей	Зона методического и дидактического обеспечения, технических средств: МФУ Материалы для диагностики речевых нарушений Дидактические игры и пособия для развития и формирования фонематического слуха Дидактические игры и пособия для коррекции звукопроизношения Дидактические игры и пособия для развития и формирования лексико-грамматического строя речи

	<p>Дидактические игры и пособия для развития и формирования связной речи</p> <p>Дидактические игры и пособия для развития и формирования мелкой моторики рук</p> <p>Дидактические игры и пособия для развития и формирования неречевых психических процессов</p> <p>Дидактические игры и пособия по профилактике дислексии и дисграфии.</p> <p>Методическая справочная литература по логопедии</p> <p>Оборудованная зона индивидуальной коррекции речи: настенное зеркало расположено возле окна и имеет специальное освещение, стол для индивидуальной работы с ребёнком.</p> <p>Оборудованная зона подгрупповых взаимодействий: Многофункциональное полотно, детский стол со стульями</p> <p>Рабочая зона учителя-логопеда</p> <p>Зона игрового пространства</p>
Раздевалка	
информация для родителей	<p>Информационный уголок</p> <p>Наглядно – демонстрационный материал для родителей</p>

### 3.4 Организация коррекционно-развивающей работы

Учебный год в логопедической группе для детей с общим недоразвитием речи начинается первого сентября и условно делится на три периода:

- I период — сентябрь, октябрь, ноябрь;
- II период — декабрь, январь, февраль;
- III период — март, апрель, май.

июнь – проводится индивидуальная работа с детьми, посещающими логопедическую группу, в рамках графика образовательной деятельности.

3 недели сентября – учитель-логопед группы для детей с тяжёлыми нарушениями речи проводит углублённое обследование детей, зачисленных в группу на основе рекомендаций территориально-психолого-медико-педагогической комиссии. Результаты такого обследования помогают ему спроектировать подгрупповую и индивидуальную работу в рамках непосредственно-образовательной деятельности, уточнить планирование рабочей программы. На всех детей с нарушениями речи заполняются индивидуальные речевые карты.

2-я половина мая – проводится итоговое логопедическое обследование с целью выявления динамики коррекционно-развивающей работы, оценки её эффективности. По результатам обследования вносятся коррективы в организацию и содержание деятельности учителя-логопеда на следующий учебный год, оформляется отчёт.

Форма организации коррекционно-развивающей работы учителя-логопеда – подгрупповая и индивидуальная, которые относятся к непрерывной образовательной деятельности. При формировании подгрупп учитывается возраст детей, индивидуальный темп деятельности, функционального состояния, сходного по характеру и степени выраженности речевых нарушений. Состав подгрупп может меняться в течение года в зависимости от индивидуальных успехов каждого ребёнка. Индивидуальная работа зависит от тяжести речевого нарушения.

Режим дня и сетка подгрупповой и индивидуальной работы учителя-логопеда и воспитателя строятся с учетом возрастных, речевых, индивидуальных особенностей детей данной группы, а также решаемых в процессе обучения и воспитания коррекционно-развивающих задач и регламентируются согласно нормативам «Санитарно - эпидемиологических требований к устройству, содержанию и организации режима работы дошкольных образовательных учреждений. СанПин 2.4.1.1249-13», утвержденным Главным государственным врачом Российской Федерации. Максимально допустимый объём образовательной нагрузки в подготовительной к школе группе – 60 минут. В середине времени, отведённого на непрерывную образовательную деятельность, проводят физкультурные минутки. Перерывы между периодами непрерывной образовательной деятельности – 10 минут.

В подготовительной группе подгрупповая логопедическая работа, проводимая в рамках графика образовательной деятельности, осуществляется 2 раза в неделю продолжительностью 25-30 минут.

Частота проведения индивидуальной работы определяется характером и степенью выраженности речевого нарушения, возрастом и индивидуальными психофизическими особенностями детей, продолжительность индивидуальной работы 10–15 минут.

Учитель – логопед может проводить индивидуальную работу с детьми во время дневной прогулки, время, потраченное каждым ребёнком на индивидуальную работу (10–15 минут), восполняется более ранним выходом детей (на 10–15 минут) на вечернюю прогулку по сравнению с общеразвивающими группами.

Исключение фронтальных занятий из коррекционного процесса обусловлено результативностью дифференцированного подхода к детям с нарушениями речи через подгрупповую и индивидуальную форму работы.

Реализация содержания образовательной области осуществляется через регламентированные (образовательную деятельность) и нерегламентированные виды деятельности (режимные моменты, игры, труд, театрализованная деятельность, блок дополнительного образования, экскурсии, прогулки, самостоятельная деятельность детей).

При планировании подгрупповой работы, учитель-логопед и воспитатель учитывают тематический принцип отбора материала, с постоянным усложнением заданий. При изучении каждой темы определяется словарный минимум (пассивный и активный), исходя из речевых возможностей детей. Тему рекомендуется соотносить со временем года, праздниками, яркими событиями в жизни детей. В рамках изучения каждой темы учитель-логопед и воспитатели проводят работу по уточнению, обогащению и активизации словаря, формированию навыков словоизменения и словообразования, развитию связного высказывания. Обязательным требованием к организации обучения является создание условий для практического применения формируемых знаний.

СОГЛАСОВАНО

Старшая медсестра Рохмина И.Д. \_\_\_\_\_

Врач Григорьева Т.В. \_\_\_\_\_

УТВЕРЖДЕН

Заведующий

Захарова Т.Ю. \_\_\_\_\_

Приказ № \_\_\_\_\_ о/д от 28.08.2023

**График проведения образовательной нагрузки**  
**Подготовительная к школе группа компенсирующей направленности (логопедическая) «Ландыш»**

Образовательная область	Непрерывная образовательная деятельность	Время
<b>Понедельник</b>		
Речевое развитие	Развитие речи	<b>9.00 – 9.30</b>
Художественно-эстетическое развитие	Рисование	<b>9.40 – 10.10</b>
Художественно-эстетическое развитие	Музыкальное воспитание	<b>10.50 – 11.20</b>
<b>Вторник</b>		
Коррекционно-развивающее занятие/ Познавательное развитие	Логопедическое занятие / Формирование элементарных математических представлений	<b>9.00 – 9.30</b> ( по подгруппам )
Физическое развитие	Физическая культура	<b>10.10 – 10.40</b>
Коррекционно-развивающее занятие/ Познавательное развитие	Логопедическое занятие / Формирование элементарных математических представлений	<b>10.50 – 11.20</b> ( по подгруппам )
<b>Среда</b>		
Познавательное развитие	Ознакомление с окружающим миром. Предметное окружение, явления общественной жизни	<b>9.00 – 9.30</b>
Художественно-эстетическое развитие	Рисование	<b>9.40 – 10.10</b>
<b>Четверг</b>		
Коррекционно-развивающее занятие/ Познавательное развитие	Логопедическое занятие / Формирование элементарных математических представлений	<b>9.00 – 9.30</b> <b>9.40 – 10.10</b> ( по подгруппам )
Физическое развитие	Физическая культура	<b>10.45 – 11.45</b>
<b>Пятница</b>		
Познавательное развитие	Ознакомление с окружающим миром. Мир природы ( экология )	<b>9.00 – 9.30</b>
Художественно-эстетическое развитие	Лепка / аппликация	<b>9.40 – 10.10</b>
Художественно-эстетическое развитие	Музыкальное воспитание	<b>10.40 – 11.20</b>

## Музыкальный досуг – 4-ый четверг 16.00-16.30

## Физкультурный досуг – 2-ая среда 16.00-16.30

*Ежедневная организации жизни и деятельности детей* осуществляется с учетом:

- ✓ построения образовательного процесса на адекватных возрасту формах работы с детьми: основной формой работы с детьми дошкольного возраста и ведущим видом деятельности для них является игра;
- ✓ решения программных образовательных задач в совместной деятельности взрослого и детей и самостоятельной деятельности детей не только в рамках непосредственно образовательной деятельности, но и при проведении режимных моментов в соответствии со спецификой дошкольного образования.

### Организация режима дня

При проведении режимных процессов ГБДОУ придерживается следующих *правил*:

- ✓ Полное и своевременное удовлетворение всех органических потребностей детей (в сне, питании).
- ✓ Тщательный гигиенический уход, обеспечение чистоты тела, одежды, постели.
- ✓ Привлечение детей к посильному участию в режимных процессах; поощрение самостоятельности и активности.
- ✓ Формирование культурно-гигиенических навыков.
- ✓ Эмоциональное общение в ходе выполнения режимных процессов.
- ✓ Учет потребностей детей, индивидуальных особенностей каждого ребенка.
- ✓ Спокойный и доброжелательный тон обращения, бережное отношение к ребенку, устранение долгих ожиданий, так как аппетит и сон малышей прямо зависят от состояния их нервной системы.

Основные *принципы* построения режима дня:

- ✓ Режим дня выполняется на протяжении всего периода воспитания детей в дошкольном учреждении, сохраняя последовательность, постоянство и постепенность.
- ✓ Соответствие правильности построения режима дня возрастным психофизиологическим особенностям дошкольника. Поэтому в ДОУ для каждой возрастной группы определен свой режим дня. В детском саду выделяют следующее возрастное деление детей по группам:
- ✓ Организация режима дня проводится с учетом теплого и холодного периода года

### Подготовительная к школе логопедическая группа

Режимные моменты	Время
<b><u>Дома:</u></b> Подъем, утренний туалет	<b>6.30-7.30</b>
<b><u>В ГБДОУ:</u></b> Прием и осмотр детей, игры, дежурство, утренняя гимнастика, совместная деятельность воспитателя с детьми, самостоятельная деятельность	<b>7.00-8.40</b>
Подготовка к завтраку, завтрак	<b>8.40-9.00</b>
Совместная деятельность воспитателя с детьми, самостоятельная деятельность детей.	<b>9.00-9.30</b>
Непрерывная образовательная деятельность: 2-3 отрезка по 30 минут с перерывом не менее 10 минут	<b>1 9.30-10.00</b>
	<b>2 10.10-10.40</b>

	3	<b>10.50-11.20</b>
Индивидуальные занятия с логопедом по графику		<b>9.00-12.30</b>
Второй завтрак		<b>10.40-10.50</b>
Подготовка к прогулке, прогулка (подвижные игры, наблюдения, труд, совместная деятельность воспитателя с детьми, самостоятельная деятельность детей) Возвращение с прогулки		<b>11.20 – 12.35</b>
Возвращение с прогулки		<b>12.35-12.45</b>
Подготовка к обеду, обед		<b>12.45-13.05</b>
Подготовка к дневному сну, дневной сон		<b>13.05-15.05</b>
Постепенный подъем, оздоровительная гимнастика, воздушные, водные процедуры. <b>Коррекционный час</b> , досуг		<b>15.05-15.40</b> <b>(15.10-15.40)</b>
Подготовка к полднику, полдник		<b>15.45-16.05</b>
Игры, совместная деятельность воспитателя с детьми, труд, самостоятельная деятельность детей, досуг		<b>16.05-16.35</b>
Подготовка к прогулке, прогулка (игры, трудовые поручения, наблюдения)		<b>16.35-19.00</b>
Дома: Прогулка		<b>18.30-19.30</b>
Возвращение с прогулки, подготовка к ужину, ужин		<b>19.30-20.00</b>
Спокойные игры, гигиенические процедуры, чтение художественной литературы		<b>20.00-21.00</b>
Укладывание спать, ночной сон		<b>21.00-6.30 (7.30)</b>

### **ЗАКЛЮЧЕНИЕ**

Данная программа позволяет построить систему коррекционно-развивающей работы в старшей логопедической группе ГБДОУ на основе полного взаимодействия и преемственности всех специалистов детского учреждения и родителей дошкольников. Помимо задач развивающего обучения и всестороннего развития, основной задачей программы является овладение детьми самостоятельной, связной, грамматически правильной речью и навыками речевого общения.

### 3.5 Перечень нормативных и нормативно-методических документов

1. Конвенция о правах ребенка (одобрена Генеральной Ассамблеей ООН 20.11.1989) (вступила в силу для СССР 15.09.1990)  
[https://www.consultant.ru/document/cons\\_doc\\_LAW\\_9959/](https://www.consultant.ru/document/cons_doc_LAW_9959/)
  2. Федеральный закон от 29 декабря 2012 г. № 273-ФЗ (актуальная ред.) «Об образовании в Российской Федерации»  
[http://www.consultant.ru/document/cons\\_doc\\_LAW\\_140174/](http://www.consultant.ru/document/cons_doc_LAW_140174/)
  3. Федеральный закон 24 июля 1998 г. № 124-ФЗ (актуальная ред. от 14.07.2022) «Об основных гарантиях прав ребенка в Российской Федерации»  
[http://www.consultant.ru/document/cons\\_doc\\_LAW\\_19558/](http://www.consultant.ru/document/cons_doc_LAW_19558/)
  4. Приказ Министерства образования и науки Российской Федерации от 17 октября 2013 г. № 1155 (ред. от 08.11.2022) «Об утверждении федерального государственного образовательного стандарта дошкольного образования» (зарегистрирован Минюстом России 14 ноября 2013 г., регистрационный № 30384)  
[https://www.consultant.ru/document/cons\\_doc\\_LAW\\_154637/](https://www.consultant.ru/document/cons_doc_LAW_154637/)
  5. Постановление Правительства Российской Федерации от 21.02.2022 № 225 «Об утверждении номенклатуры должностей педагогических работников организаций, осуществляющих образовательную деятельность, должностей руководителей образовательных организаций»  
<http://publication.pravo.gov.ru/Document/View/0001202202220042>
  6. Постановление Главного государственного санитарного врача Российской Федерации от 28 сентября 2020 года № 28 Об утверждении санитарных правил СП 2.4.3648-20 «Санитарно-эпидемиологические требования к организациям воспитания и обучения, отдыха и оздоровления детей и молодежи»  
<http://publication.pravo.gov.ru/Document/View/0001202012210122>
  7. Постановление Главного государственного санитарного врача Российской Федерации от 27 октября 2020 г. № 32 Об утверждении санитарных правил и норм СанПиН 2.3/2.4.3590-20 «Санитарно-эпидемиологические требования к организации общественного питания населения»  
<http://publication.pravo.gov.ru/Document/View/0001202011120001>  
Постановление Главного государственного санитарного врача Российской Федерации от 28 января 2021 г. № 2 Об утверждении санитарных правил и норм СанПиН 1.2.3685-21 «Гигиенические нормативы и требования к обеспечению безопасности и (или) безвредности для человека факторов среды обитания»  
<http://publication.pravo.gov.ru/Document/View/0001202102030022>
1. Приказ Министерства просвещения Российской Федерации от 31.07.2020 № 373 «Об утверждении Порядка организации и осуществления образовательной деятельности по основным общеобразовательным программам - образовательным программам дошкольного образования» (Зарегистрирован 31.08.2020 № 59599)  
<http://publication.pravo.gov.ru/Document/View/0001202009010021>
  2. Приказ Министерство здравоохранения и социального развития Российской Федерации от 26 августа 2010 г. № 761н (ред. от 31.05.2011) «Об утверждении Единого квалификационного справочника должностей руководителей, специалистов и служащих, раздел «Квалификационные характеристики должностей работников образования» (Зарегистрирован в Минюсте России 6 октября 2010 г. № 18638)  
[http://www.consultant.ru/document/cons\\_doc\\_LAW\\_105703/](http://www.consultant.ru/document/cons_doc_LAW_105703/)
  3. Приказ Министерства образования и науки Российской Федерации от 22.12.2014 № 1601 (ред. от 13.05.2019) «О продолжительности рабочего времени (нормах часов педагогической работы за ставку заработной платы) педагогических работников и о порядке определения учебной нагрузки педагогических работников, оговариваемой в трудовом договоре» (Зарегистрировано в Минюсте России 25.02.2015 № 36204)



[http://www.consultant.ru/document/cons\\_doc\\_LAW\\_175797/](http://www.consultant.ru/document/cons_doc_LAW_175797/)

4. Приказ Министерства образования и науки Российской Федерации от 11 мая 2016 г. № 536 Об утверждении особенностей режима рабочего времени и времени отдыха педагогических и иных работников организаций, осуществляющих образовательную деятельность

<http://publication.pravo.gov.ru/Document/View/0001201606030031?rangeSize=1>

5. Постановление Правительства Российской Федерации от 14.05.2015 № 466 (ред. от 07.04.2017) «О ежегодных основных удлиненных оплачиваемых отпусках»

[http://www.consultant.ru/document/cons\\_doc\\_LAW\\_179568/](http://www.consultant.ru/document/cons_doc_LAW_179568/)

6. Приказ Министерства образования и науки Российской Федерации от 07.04.2014 № 276 (ред. от 23.12.2020) Об утверждении Порядка проведения аттестации педагогических работников организаций, осуществляющих образовательную деятельность

[http://www.consultant.ru/document/cons\\_doc\\_LAW\\_163666/](http://www.consultant.ru/document/cons_doc_LAW_163666/),,,,,,

7. Приказ Министерства образования и науки Российской Федерации от 20 сентября 2013 г. № 1082 «Об утверждении Положения о психолого-медико-педагогической комиссии»

<https://docs.edu.gov.ru/document/f9ac867f68a01765ef9ce94ebfe9430e/>

### **3.6 Перечень литературных источников**

(Перечень пособий к образовательной программе)

1. Боровцова Л.А. Документация учителя-логопеда ДОУ. – М.: ТЦ Сфера, 2008.
2. «От рождения до школы». Примерная основная общеобразовательная программа дошкольного образования/ под ред. Н.Е. Вераксы, Т.С. Комаровой, Н.А. Васильевой. – М.: Мозаика-Синтез, 2012.
3. Губанова Н. Ф. Игровая деятельность в детском саду. — М.: Мозаика-Синтез, 2006-2010.
4. ДЕТСТВО: Программа развития и воспитания детей в детском саду/ В.И. Логинова, Т.И.Бабаева, Н.А. Ноткина и др. - СПб.: Детство-Пресс, 2000.
5. Кислова Т.Р. «По дороге к азбуке»: Методические рекомендации. – М.: Баласс, 2007.
6. Коноваленко В.В., Коноваленко С.В. Фронтальные логопедические занятия в старшей группе для детей с общим недоразвитием речи. – М.: Гном-Пресс, 1999.
7. «Коррекционно-педагогическая работа в ДОУ для детей с нарушением речи» / под ред. Гаркуши Ю.Ф. – М., 2002.
8. Курдвановская Н.В. Планирование работы логопеда с детьми 5-7 лет. – М.: ТЦ Сфера, 2007.
9. Лопатина Л.В., Серебрякова Н.В. «Логопедическая работа в группах дошкольников со стёртой формой дизартрии». – СПб.: Образование, 1994г.
10. Максаков А. И. Воспитание звуковой культуры речи дошкольников, – М.; Мозаика-Синтез, 2005-2010.
11. Максаков А. И. Правильно ли говорит ваш ребенок. – М.; Мозаика-Синтез. 2005-2010.
12. Миронова С.А. «Логопедическая работа в дошкольных учреждениях и группах для детей с нарушениями речи». – М., Профессиональное образование, 1993.
13. Нищева Н.В. Программа коррекционно-развивающей работы в логопедической группе детского сада для детей с общим недоразвитием речи (с 4-7 лет). – СПб.: ДЕТСТВО – ПРЕСС, 2006.
13. Нищева Н.В. Система коррекционной работы в логопедической группе для детей с общим недоразвитием речи. – СПб., 2005.

14. Пензулаева Л. И. Оздоровительная гимнастика для детей 3-7 лет. — М.: Мозаика-Синтез, 2009-2010.
15. Полозова Н.В. Основные требования к охране труда и санитарному обеспечению в дошкольном учреждении. Сборник документов и образовательном учреждении. — М.: ТЦ Сфера, 2003.
16. «Преодоление ОНР у дошкольников» / под ред. Волосовец Т.В. — М.: Творческий центр, 2007.
17. Санитарно-эпидемиологические правила и нормативы СанПиН 2.4.1.3049-13 "Санитарно-эпидемиологические требования к устройству, содержанию и организации режима работы дошкольных образовательных организаций".
18. Степанова О.А. «Организация логопедической работы в ДОУ». — М.: Творческий центр, 2003.
19. Физкульт-привет в минутках и паузах. Сборник физических упражнений для дошкольников и школьников: Учебно-методическое пособие. — СПб.: «Детство пресс», - 2004.
20. Филичева Т.Б., Чиркина Г.В. «Коррекционное обучение и воспитание детей 5-летнего возраста с общим недоразвитием речи». — М., 1991.
21. Филичева Т.Б., Чиркина Г.В. «Подготовка к школе детей с общим недоразвитием речи в условиях специального детского сада». Первый год обучения и второй год обучения. — М.: Альфа, 1993.
22. Филичева Т.Б., Чиркина Г.В. «Устранение общего недоразвития речи у детей дошкольного возраста»: Практическое пособие.- М.: Айрис-пресс, 2004.